

ФарФаР

Репозиторијум Фармацеутског факултета

Упутство за кориснике

FarFaR

About FarFaR...

The software platform of the repository is adapted to the modern standards applied in the dissemination of scientific publications and is compatible with international infrastructure in this field.

Institutions

Select an institution to browse its documents.

Pharmacy

Recently Added

Self-limiting interactions in 2D–0D system: A case study of graphene oxide and 12-tungstophosphoric acid nanocomposite

Jovanović, Zoran; Mravik, Željko; Bajuk-Bogdanović, Danica; Jovanović, Sonja; Marković, S.; Vujković, Milica; Kovač, Janez; Vengust, Damjan; Uskoković-Marković, Snežana; Holclajtner-Antunović, Ivanka (Carbon, 2020)

Antioxidant enzymes expression in lymphocytes of patients undergoing carotid endarterectomy

Obradović, Milan; Zafirović, Sonja; Essack, Magbubah; Dimitrov, Jelena; Živković, Lada; Spremo-Potparević, Biljana; Radak, Đorđe; Bajić, Vladimir B.; Isenović, Esma (Medical Hypotheses, 2020)

Discovery of membrane permeability, pharmacokinetics properties and mechanism of action for analogs of ethylenediamine-n,n′-di-2-(3-cyclohexyl)propionic acid and 1,3-propandiamine-n,n′-di-2-(3-cyclohexyl)propionic acid with antiproliferative activity using In Vitro and In Silico Methods

Tubić, Biljana; Marković, Bojan; Sabo, Tibor (Springer Verlag, 2020)

Antigenotoxic and antioxidant potential of medicinal mushrooms (Immune Assist) against DNA damage induced by free radicals-an in vitro study

Živković, Lada; Bajić, Vladan; Bruić, Marija; Borozan, Sunčica; Popić, Kristina; Topalović, Dijana; Santibanez, Juan; Spremo-Potparević, Biljana (Elsevier, 08-2019)

Antigenotoxic and antioxidant potential of medicinal mushrooms (Immune Assist) against DNA damage induced by free radicals-an in vitro study

Živković, Lada; Bajić, Vladan; Bruić, Marija; Borozan, Sunčica; Popić, Kristina; Topalović, Dijana; Santibanez, Juan; Spremo-Potparević, Biljana (Elsevier, 08-2019)

ФарФаР

ФарФаР је дигитални репозиторијум Фармацутског факултета.

Циљ репозиторијума је да омогући отворени приступ издањима Фармацеутског факултета и резултатима истраживања која се на Факултету реализују.

Софтверску платформу чини софтвер отвореног кода Dspace, а обезбедио је Рачунарски центар Универзитета у Београду. Она је прилагођена савременим стандардима који се примењују у дисеминацији научних публикација (усклађеност са захтевима Европске комисије у вези отвореног приступа публикацијама; дисеминација кроз *OpenAire*, BASE, CORE, *Google Scholar* итд.; интегрисани ORCID идентификатори).

Репозиторијум има интерфејс на српском (ћирилица и латиница) и енглеском језику.

http://farfar.pharmacy.bg.ac.rs



ФарФаР испуњава све техничке услове које прописује Платформа за отворену науку МПНТР (http://www.mpn.gov.rs/wp-content/uploads/2018/07/Platforma-za-otvorenu-nauku.pdf).

Иако су друштвене мреже намењене истраживачима (нпр. *ResearchGate*, *Academia.edu* и сл.) користан канал за дисеминацију научних резултата, омогућавањем јавног приступа публикацијама посредством тих мрежа не испуњавају се захтеви које прописује Платформа за отворену науку МПНТР, а врло често се на тај начин крше ауторска права!

Отворени приступ

Документ је у отвореном приступу и може се преузети

ORCID

Услови коришћења дефинисани су лиценцом

Називи и шифре пројеката

Show simple item record

Synthesis, In Silico, and In Vitro Evaluation of Anti-Leishmanial Activity of Oxadiazoles and Indolizine Containing Compounds Flagged against Anti-Targets

dc.creator	Stevanović, Strahinja	
dc.creator	Sencanski, Milan	
dc.creator	Danel, Mathieu	
dc.creator	Menendez, Christophe	
dc.creator	Belguedj, Roumaissa	
dc.creator	Bouraiou, Abdelmalek	
dc.creator	Nikolić, Katarina	
dc.creator	Cojean, Sandrine	
dc.creator	Loiseau, Philippe M.	
dc.creator	Glisić, Sanja	
dc.creator	Baltas, Michel	
dc.creator	Garcia-Sosa, Alfonso T.	
dc.date.accessioned	2019-09-02T12:12:03Z	
dc.date.available	2019-09-02T12:12:03Z	
dc.date.issued	2019	
dc.identifier.issn	1420-3049	
dc.identifier.uri	http://farfar.pharmacy.bg.ac.rs/handle/123456789/3375	
dc.description.abstract	Due to the lack of approved vaccines against human leishmaniasis and the limitations of the current chemotherapy inducing side effects and drug resistance, development of new, effective chemotherapeutic agents is essential. This study describes the synthesis of a series of novel oxadiazoles and indolizine-containing compounds. The compounds were screened in silico using an EIIP/AQVN filter followed by ligand-based virtual screening and molecular docking to parasite arginase. Top hits were further screened versus human arginase and finally against an anti-target battery to tag their possible interactions with proteins essential for the metabolism and clearance of many substances. Eight candidate compounds were selected for further experimental testing. The results show measurable in vitro anti-leishmanial activity for three compounds. One compound with an IC50 value of 2.18 mu M on Leishmania donovani intramacrophage amastigotes is clearly better positioned than the others as an interesting molecular template for further development of new anti-leishmanial agents.	en
dc.publisher	MDPI, Basel	
dc.relation	info:eu-repo/grantAgreement/MESTD/Basic Research (BR or ON)/173001/RS//	
dc.rights	openAccess	
dc.source	Molecules	

Ознака пројекта

Отворени приступ

dc.subject	anti-target	en
dc.title	Synthesis, In Silico, and In Vitro Evaluation of Anti-Leishmanial Activity of Oxadiazoles and Indolizine Containing Compounds Flagged against Anti-Targets	en
dc.type	article	
dc.rights.license	BY	
dcterms.abstract	Николић, Катарина; Роумаисса; Боурајоу, Абделмалек; Цојеан, Сандрине; Лоисеау, Пхилиппе М.; Балтас, Мицхел; Данел, Матхиеу; Стевановић, Страхиња; Глисић, Сања;	
dc.citation.volume	24	
dc.citation.issue	7	
dc.citation.other	24(7): -	
dc.citation.rank	M22~	
dc.identifier.wos	000464948000008	
dc.identifier.doi	10.3390/molecules24071282	
dc.identifier.pmid	30986947	
dc.identifier.scopus	2-s2.0-85063721713	
dc.identifier.fulltext	http://farfar.pharmacy.bg.ac.rs//bitstream/id/1934/3373.pdf	
dc.identifier.rcub	conv_4353	
dc.type.version	publishedVersion	

Права коришћења / лиценца

Верзија документа

Files in this item

Name: 3373.pdf
Size: 6.834Mb
Format: PDF

View/Open

Пуни текст

Метаподаци

Приступ с лозинком

Документ није јавно доступан

Верзија документа: објављена верзија

Сва права су задржана

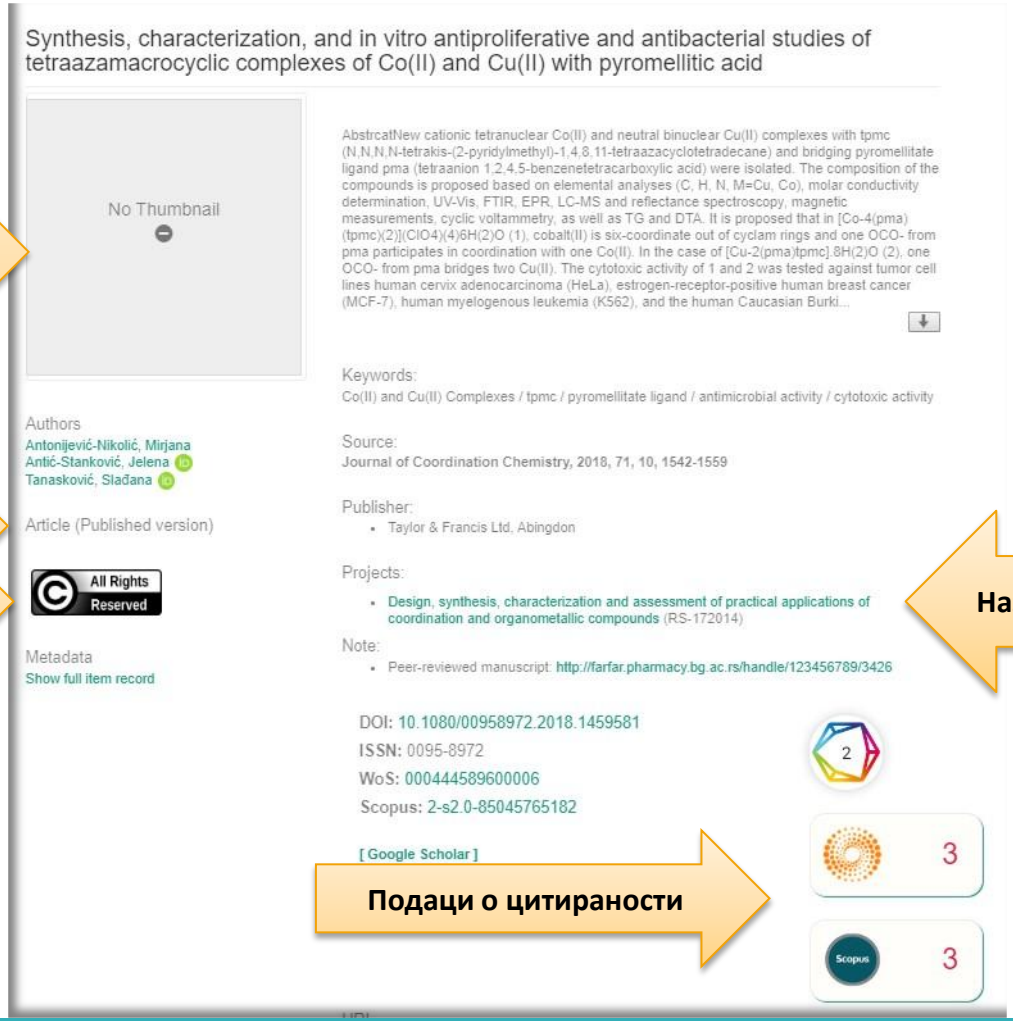

Називи и шифре пројеката

Подаци о цитираности

Show simple item record

Synthesis, characterization, and in vitro antiproliferative and antibacterial studies of tetraazamacrocyclic complexes of Co(II) and Cu(II) with pyromellitic acid

dc.creator	Antonijević-Nikolić, Mirjana	
dc.creator	Antić-Stanković, Jelena	
dc.creator	Tanasković, Slađana	
dc.date.accessioned	2019-09-02T12:04:22Z	
dc.date.available	2019-09-02T12:04:22Z	
dc.date.issued	2018	
dc.identifier.issn	0095-8972	
dc.identifier.uri	http://farfar.pharmacy.bg.ac.rs/handle/123456789/3083	
dc.description.abstract	AbstrcatNew cationic tetranuclear Co(II) and neutral binuclear Cu(II) complexes with tpmc (N,N,N,N-tetrakis-(2-pyridylmethyl)-1,4,8,11-tetraazacyclotetradecane) and bridging pyromellitate ligand pma (tetraanion 1,2,4,5-benzenetetracarboxylic acid) were isolated. The composition of the compounds is proposed based on elemental analyses (C, H, N, M=Cu, Co), molar conductivity determination, UV-Vis, FTIR, EPR, LC-MS and reflectance spectroscopy, magnetic measurements, cyclic voltammetry, as well as TG and DTA. It is proposed that in [Co-4(pma)(tpmc)(2)](ClO4)(4)6H(2)O (1), cobalt(II) is six-coordinate out of cyclam rings and one OCO- from pma participates in coordination with one Co(II). In the case of [Cu-2(pma)tpmc].8H(2)O (2), one OCO- from pma bridges two Cu(II). The cytotoxic activity of 1 and 2 was tested against tumor cell lines human cervix adenocarcinoma (HeLa), estrogen-receptor-positive human breast cancer (MCF-7), human myelogenous leukemia (K562), and the human Caucasian Burkitt's lymphoma (Ramos). The IC50 values for 1 and 2 were within the range 44.66 +/- 2.39 to 152.40 +/- 2.28M, and from 140.88 +/- 3.51 to 192.05 +/- 2.09M, respectively. Both 1 and 2 were tested for antimicrobial activity. We determined that minimal inhibitory concentration for 1 against Staphylococcus aureus, Bacillus subtilis, and Klebsiella pneumoniae was 25mM. Complex 2 did not express activity against tested microbial strains.	
dc.publisher	Taylor & Francis Ltd, Abingdon	
dc.relation	info:eu-repo/grantAgreement/ STD/Basic Research (BR or ON)/172014/RS//	
dc.rights	restrictedAccess	
dc.source	Journal of Coordination	
dc.subject	Co(II) and Cu(II) Complexes	en
dc.subject	cytotoxic activity	en
dc.title	Synthesis, characterizatio nd in vitro antiproliferative and antibacterial studies of tetraazamacrocyclic complexes of Co(II) a I) with pyromellitic acid	en
dc.type	article	
dc.rights.license	ARR	
dcterms.abstract	Антић-Станковић	ана;
dc.citation.volume	71	
dc.citation.issue	10	
dc.citation.spage	1542	
dc.citation.epage	1559	
dc.citation.other	71(10): 1542-1559	
dc.citation.rank	M22	
dc.description.other	Peer-reviewed manuscript: [http://farfar.pharmacy.bg.ac.rs/handle/123456789/3426]	
dc.identifier.wos	000444589600006	
dc.identifier.doi	10.1080/00958972.2018.1459581	
dc.identifier.scopus	2-s2.0-85045765182	
dc.identifier.rcub	conv_4219	
dc.type.version	publishedVersion	

Права коришћења: сва права задржана

Верзија документа: објављена верзија

Ознака пројекта

Ниво доступности: није јавно доступно

Метаподаци

Одложени отворени приступ

Документ још увек није јавно доступан

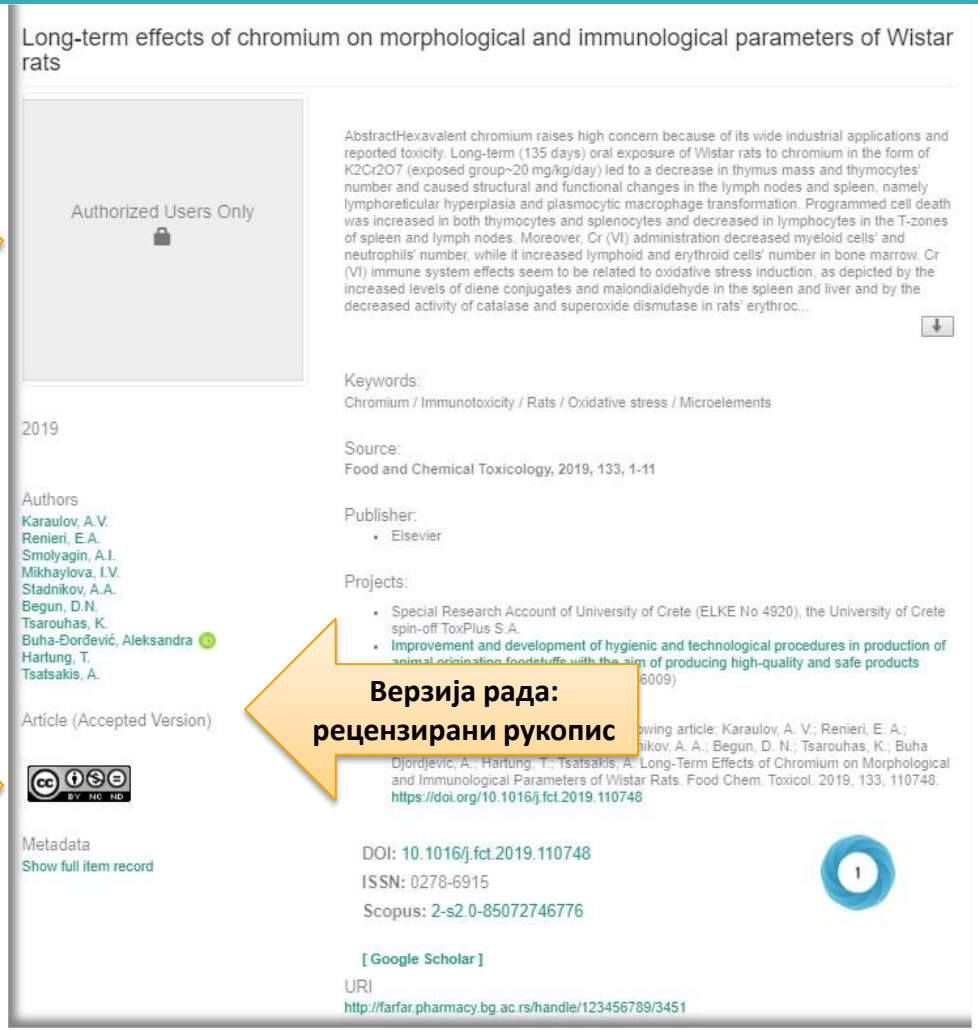

Верзија рада: рецензирани рукопис

Лиценца која ће се примењивати када истекне ембарго

Show simple item record

Long-term effects of chromium on morphological and immunological parameters of Wistar rats

dc.creator	Karaulov, A.V.	
dc.creator	Renieri, E.A.	
dc.creator	Smolyagin, A.I.	
dc.creator	Mikhaylova, I.V.	
dc.creator	Stadnikov, A.A.	
dc.creator	Begun, D.N.	
dc.creator	Tsarouhas, K.	
dc.creator	Buha-Đorđević, Aleksandra	
dc.creator	Hartung, T.	
dc.creator	Tsatsakis, A.	
dc.date.accessioned	2019-10-16T09:22:35Z	
dc.date.available	2019-10-16T09:22:35Z	
dc.date.issued	2019	
dc.identifier.issn	0278-6915	
dc.identifier.uri	http://farfar.pharmacy.bg.ac.rs/handle/123456789/3451	
dc.description.abstract	AbstractHexavalent chromium raises high concern because of its wide industrial applications and reported toxicity. Long-term (135 days) oral exposure of Wistar rats to chromium in the form of K2Cr2O7 (exposed group~20 mg/kg/day) led to a decrease in thymus mass and thymocytes' number and caused structural and functional changes in the lymph nodes and spleen, namely lymphoreticular hyperplasia and plasmocytic macrophage transformation. Programmed cell death was increased in both thymocytes and splenocytes and decreased in lymphocytes in the T-zones of spleen and lymph nodes. Moreover, Cr (VI) administration decreased myeloid cells' and neutrophils' number, while it increased lymphoid and erythroid cells' number in bone marrow. Cr (VI) immune system effects seem to be related to oxidative stress induction, as depicted by the increased levels of diene conjugates and malondialdehyde in the spleen and liver and by the decreased activity of catalase and superoxide dismutase in rats' erythrocytes. In addition, exposure to Cr (VI) decreased copper, nickel and iron concentrations in blood and liver, while Cr levels in blood, spleen and liver were increased, as expected. The observed changes in the series of immunological parameters studied contribute to the development of new approaches for the prevention of low level Cr exposure toxicity.	sr
dc.language.iso	en	sr
dc.publisher	Elsevier	sr
dc.relation	Special Research Account of University of Crete (ELKE No 4920), the University of Crete spin-off ToxPlus S.A.	sr
dc.relation	info:eu-repo/grantAgreemen ESTD/Integrated and Interdisciplinary Research (IIR or III)/46009/RS//	sr
dc.rights	embargoedAccess	

Ниво доступности: биће јавно доступан када истекне ембарго

dc.source	Food and Chemical Toxicology	
dc.subject	Chromium	sr
dc.subject	Immunotoxicity	sr
dc.subject	Rats	sr
dc.subject	Oxidative stress	sr
dc.subject	Microelements	sr
dc.title	Long-term effects of chromium on morphological and immunological parameters of Wistar rats	sr
dc.type	article	sr
dc.rights.license	BY-NC-ND	sr
dcterms.abstract	Буха-Ђорђевић, Алекса Рениери, Е.А.; Смолуагин, А.И.; Микхаулова, И.В.; Стадников, А.А.; Бегун, Д.Н.; Тсароухас, К.; Хартун ; Тсатсакис, А.; Караулов, А.В.;	
dc.citation.volume	133	
dc.citation.spage	1	
dc.citation.epage	11	
dc.citation.rank	M21~	
dc.description.other	This is peer-reviewed version of the following article: Karaulov, A. V.; Renieri, E. A.; Smolyagin, A. I.; Mikhaylova, I. V.; Stadnikov, A. A.; Begun, D. N.; Tsarouhas, K.; Buha Djordjevic, A.; Hartung, T.; Tsatsakis, A. Long-Term Effects of Chromium on Morphological and Immunological Parameters of Wistar Rats. Food Chem. Toxicol. 2019, 133, 110748. [https://doi.org/10.1016/j.fct.2019.110748]	
dc.identifier.doi	10.1016/j.fct.2019.110748	
dc.identifier.scopus	2-s2.0-85072746776	
dc.type.version	acceptedVersion	sr

Права коришћења / *CC* лиценца

Верзија документа: рецензирани рукопис

Метаподаци

Структура и хијерархија

Садржај репозиторијума организован је у групе и колекције. Свака група (*community*), може садржати више колекција.

Један документ се може налазити у више колекција.



Корисници унутар система имају различита овлашћења: неки могу само да депонују нова документа, а неки проверавају, мењају и допуњавају метаподатке и регулишу приступ пуном тексту.

Ако сте уочили грешку или желите да промените неке податке, а овлашћења к оја имате то не допуштају, обратите се администратору.

Унос података

Да би могли самостално да депонују публикације у репозиторијум, истраживачи морају да имају регистроване корисничке налоге и одговарајућа овлашћења.

Регистрација се врши попуњавањем следећег формулара http://farfar.pharmacy.bg.ac.rs/register
а овлашћења додељује администратор непосредно након регистрације.

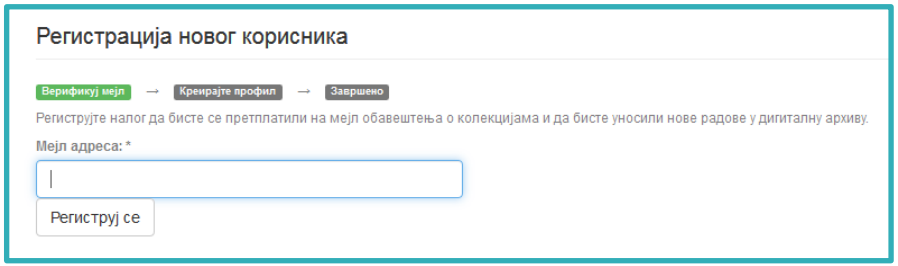

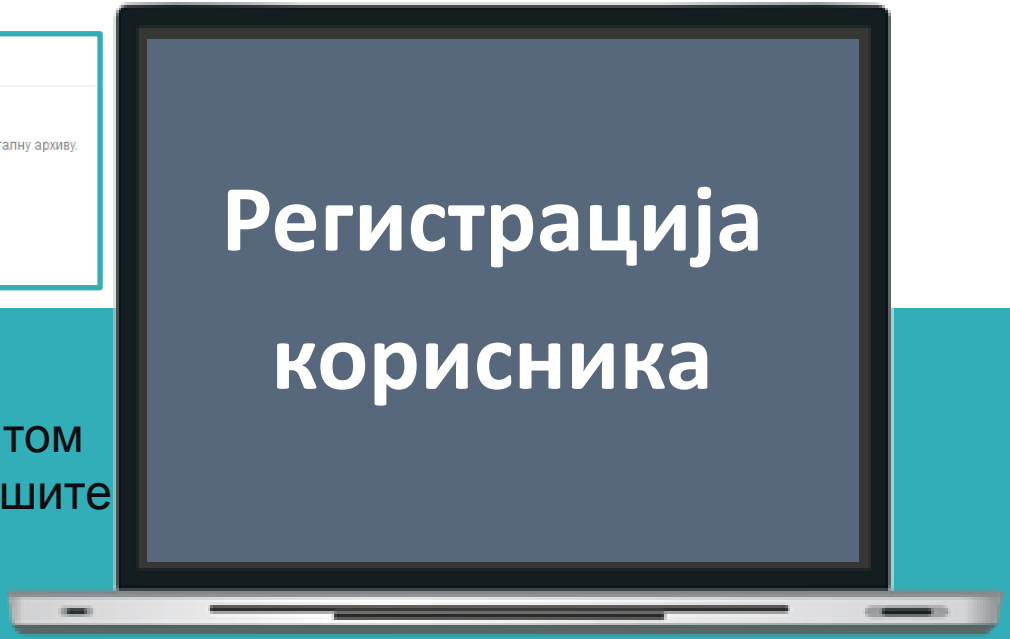

Након попуњавања формулара добићете поруку електронском поштом са адресом на којој можете да завршите поступак регистрације.

Важан корак!

Након регистрације, пријавите се уз помоћ приступних података (корисничко име и лозинка) које сте дефинисали.

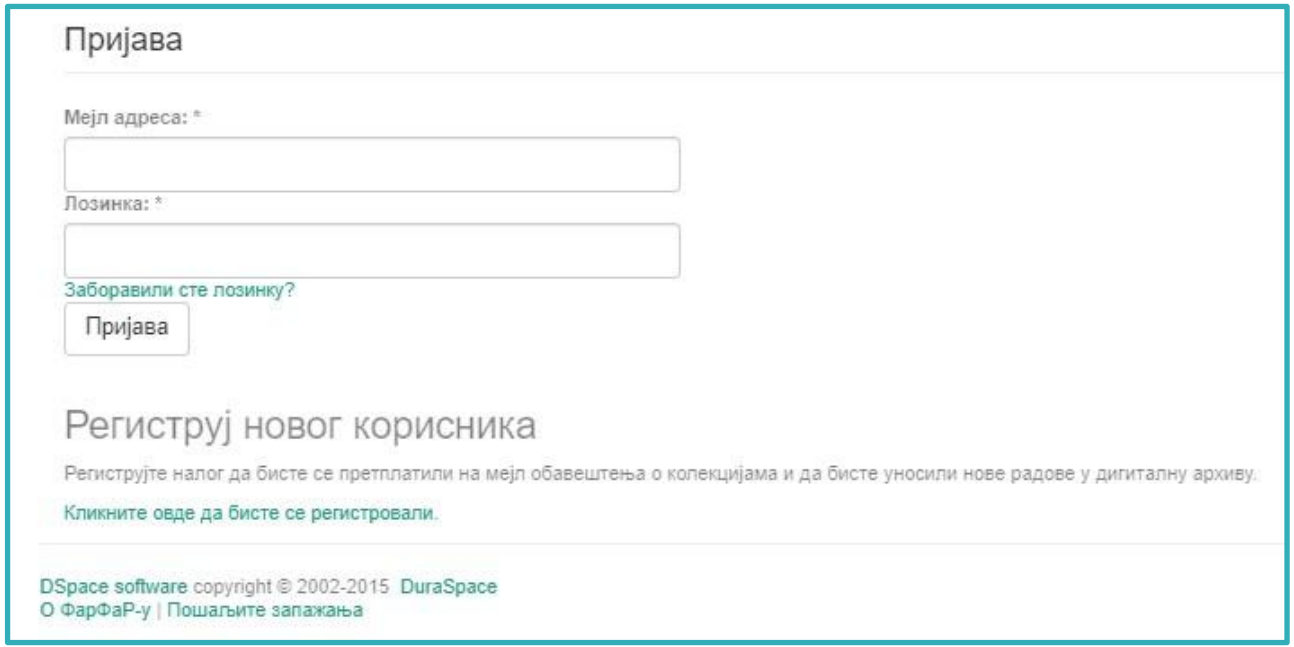

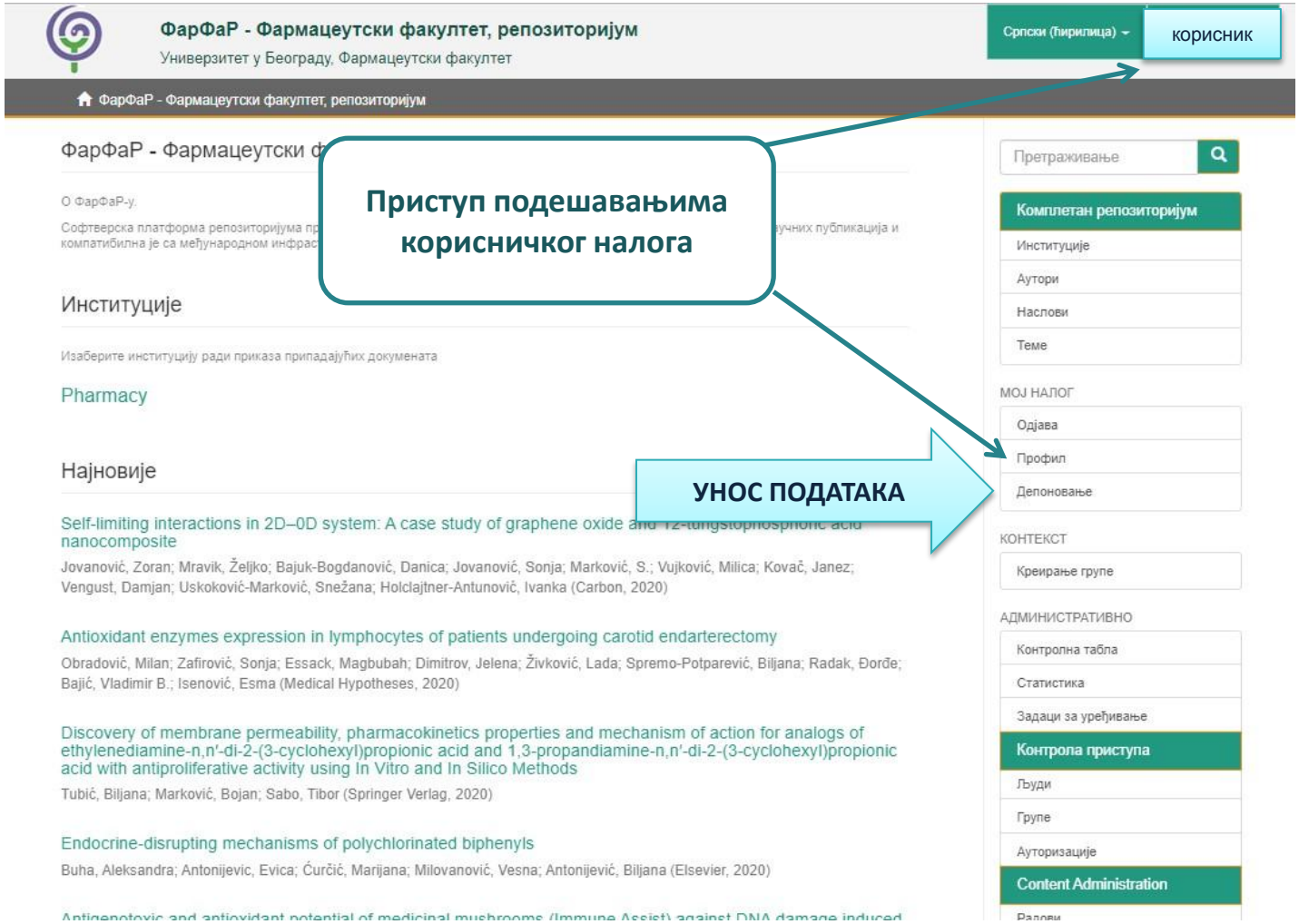
ФарФаР - Фармацеутски факултет, репозиторијум
Универзитет у Београду, Фармацеутски факултет
Српски (ћирилица)
корисник
ФарФаР - Фармацеутски факултет, репозиторијум
ФарФаР - Фармацеутски ф
О ФарФаР-у.
Софтверска платформа репозиторијума пр
научних публикација и
компатибилна је са међународном инфрас
Приступ подешавањима корисничког налога
Институције
Изаберите институцију ради приказа припадајућих докумената
Pharmacy
Најновије
Self-limiting interactions in 2D–0D system: A case study of graphene oxide and 12-tungstophosphoric acid nanocomposite
Jovanović, Zoran; Mravik, Željko; Bajuk-Bogdanović, Danica; Jovanović, Sonja; Marković, S.; Vujković, Milica; Kovač, Janez; Vengust, Damjan; Uskoković-Marković, Snežana; Holclajtner-Antunović, Ivanka (Carbon, 2020)
Antioxidant enzymes expression in lymphocytes of patients undergoing carotid endarterectomy
Obradović, Milan; Zafirović, Sonja; Essack, Magbubah; Dimitrov, Jelena; Živković, Lada; Spremo-Potparević, Biljana; Radak, Đorđe; Bajić, Vladimir B.; Isenović, Esma (Medical Hypotheses, 2020)
Discovery of membrane permeability, pharmacokinetics properties and mechanism of action for analogs of ethylenediamine-n,n′-di-2-(3-cyclohexyl)propionic acid and 1,3-propandiamine-n,n′-di-2-(3-cyclohexyl)propionic acid with antiproliferative activity using In Vitro and In Silico Methods
Tubić, Biljana; Marković, Bojan; Sabo, Tibor (Springer Verlag, 2020)
Endocrine-disrupting mechanisms of polychlorinated biphenyls
Buha, Aleksandra; Antonijevic, Evica; Ćurčić, Marijana; Milovanović, Vesna; Antonijević, Biljana (Elsevier, 2020)
Antigenotoxic and antioxidant potential of medicinal mushrooms (Immune Assist) against DNA damage induced
Претраживање
Комплетан репозиторијум
Институције
Аутори
Наслови
Теме
МОЈ НАЛОГ
Одјава
Профил
Депоновање
УНОС ПОДАТАКА
КОНТЕКСТ
Креирање групе
АДМИНИСТРАТИВНО
Контролна табла
Статистика
Задаци за уређивање
Контрола приступа
Људи
Групе
Ауторизације
Content Administration
Радови

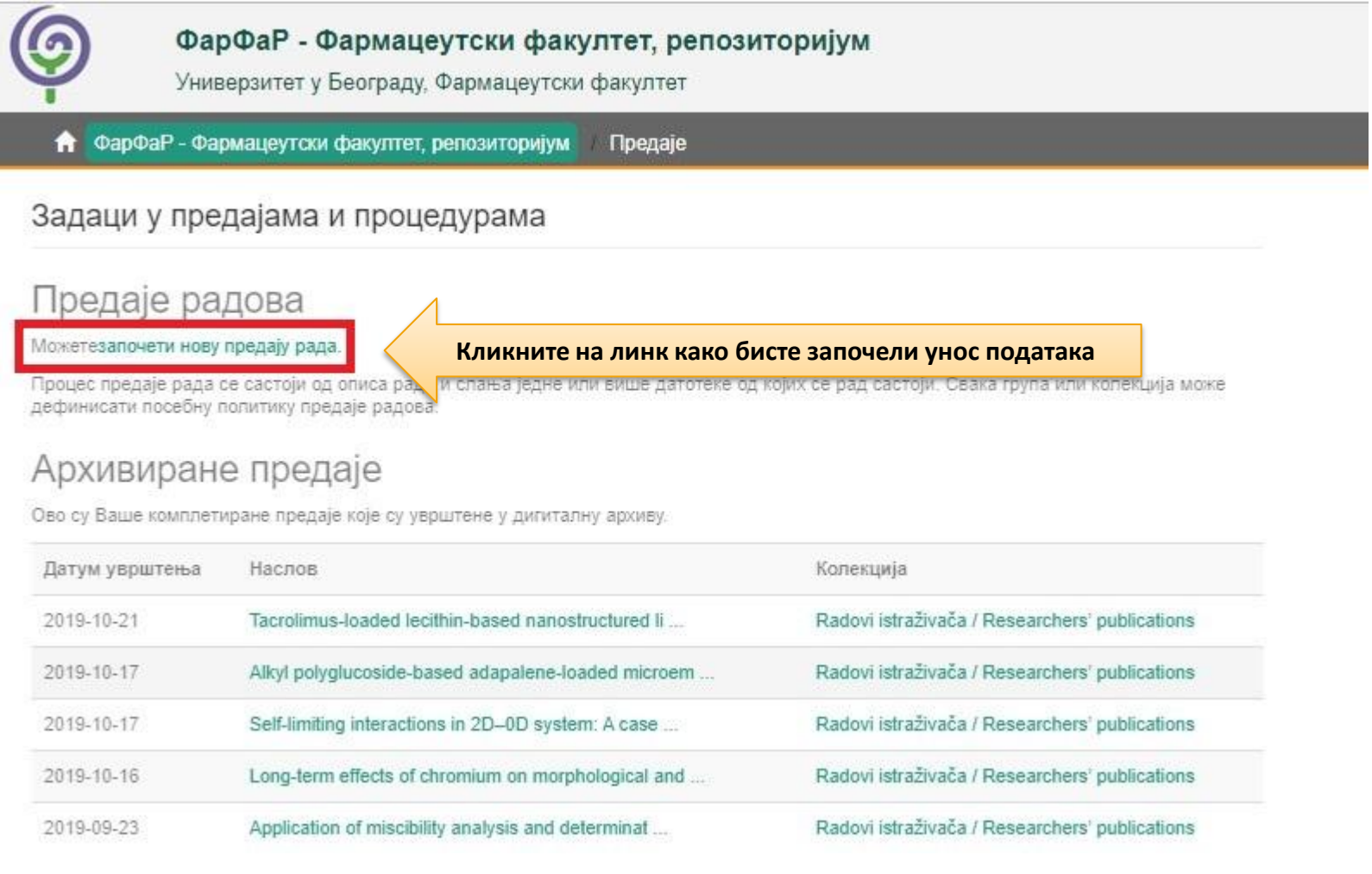
ФарФаР - Фармацеутски факултет, репозиторијум
Универзитет у Београду, Фармацеутски факултет
ФарФаР - Фармацеутски факултет, репозиторијум
Предаје
Задаци у предајама и процедурама
Предаје радова
Можетезапочети нову предају рада.
Кликните на линк како бисте започели унос података
Процес предаје рада се састоји од описа рад и слања једне или више датотеке од којих се рад састоји. Свака група или колекција може дефинисати посебну политику предаје радова.
Архивиране предаје
Ово су Ваше комплетиране предаје које су уврштене у дигиталну архиву.
Датум уврштења
Наслов
Колекција
2019-10-21
Tacrolimus-loaded lecithin-based nanostructured li ...
Radovi istraživača / Researchers' publications
2019-10-17
Alkyl polyglucoside-based adapalene-loaded microem ...
Radovi istraživača / Researchers' publications
2019-10-17
Self-limiting interactions in 2D–0D system: A case ...
Radovi istraživača / Researchers' publications
2019-10-16
Long-term effects of chromium on morphological and ...
Radovi istraživača / Researchers' publications
2019-09-23
Application of miscibility analysis and determinat ...
Radovi istraživača / Researchers' publications

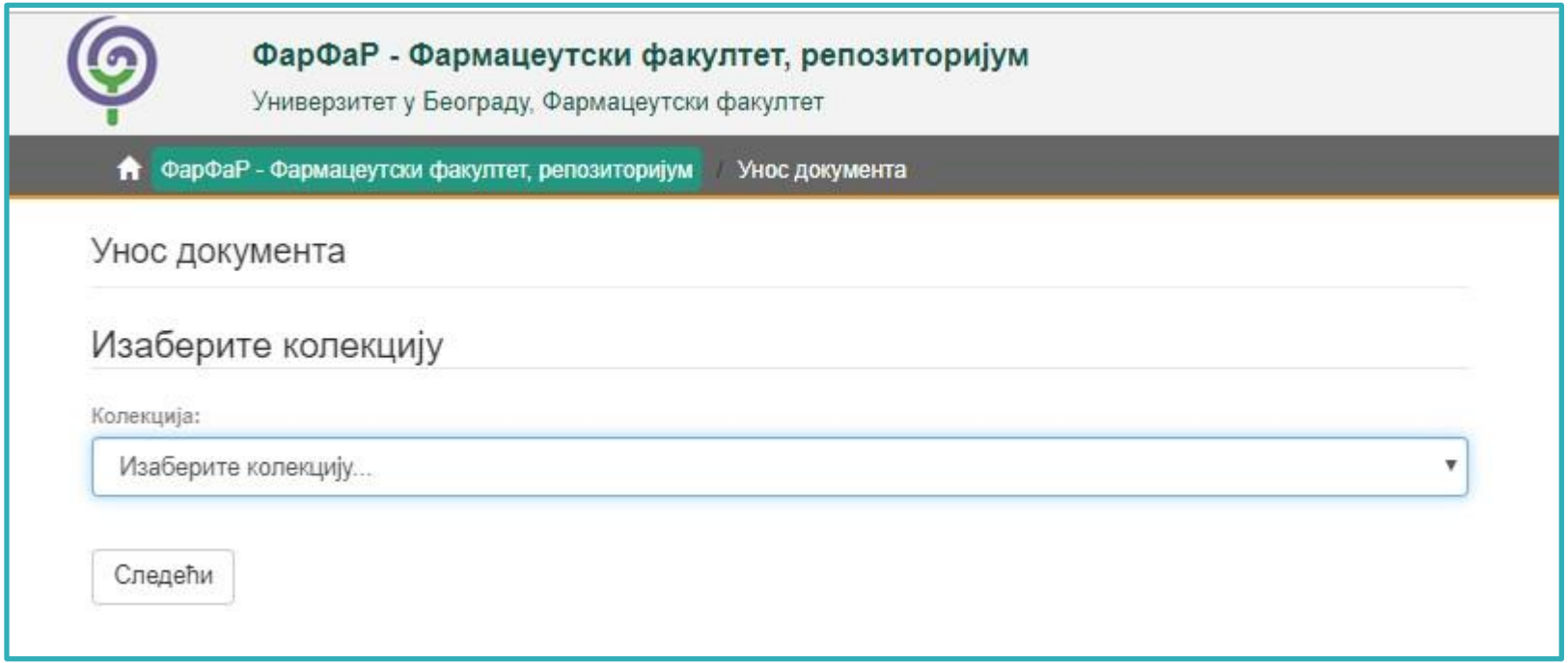

- **Пре уноса података обавезно проверите да ли документ већ постоји у репозиторијуму. Увек претражите целокупан репозиторијум.**
- **Први корак – избор колекције**
- **Депоновани документ ће се аутоматски сврстати у изабрану колекцију.**

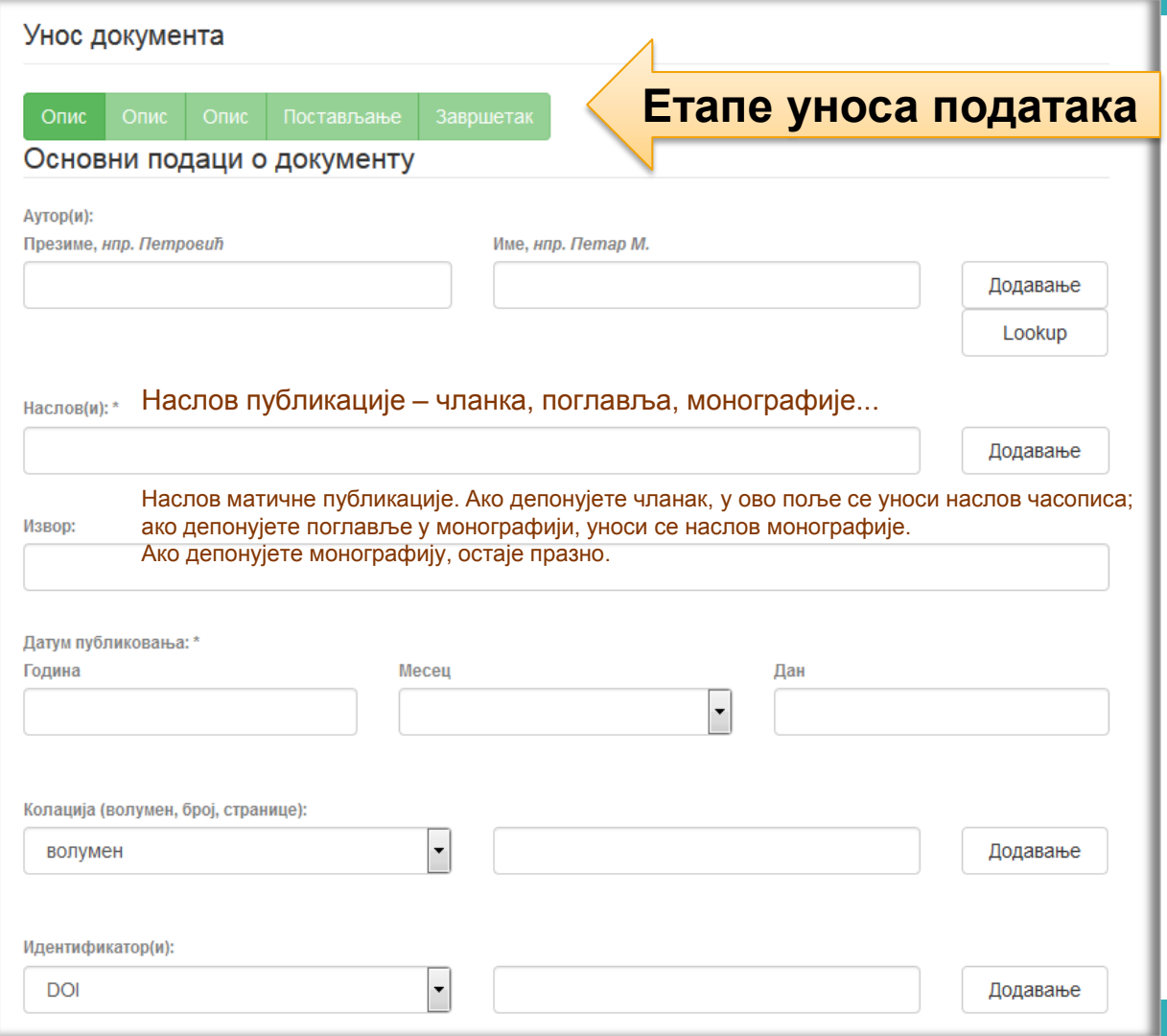

Етапе уноса података

- Обавезна поља су обележена звездицом. Ако их не попуните, нећете моћи да наставите са уносом података.
- Поља која нису обележена звездицом нису обавезна, али се ипак препоручује да подаци о депонованом документу буду што детаљнији.
- Поред поновљивих поља стоји дугме „Додавање“. На пример, можете унети више аутора или више наслова (на различитим језицима), више кључних речи итд.
- Поља која са десне стране имају стрелицу омогућавају да са падајуће листе изаберете одговарајуће податке.
- Ако из било којих разлога не завршите унос података, подаци које сте унели биће сачувани. Можете им приступити са почетне стране, кликом на дугме „Депоновање“.

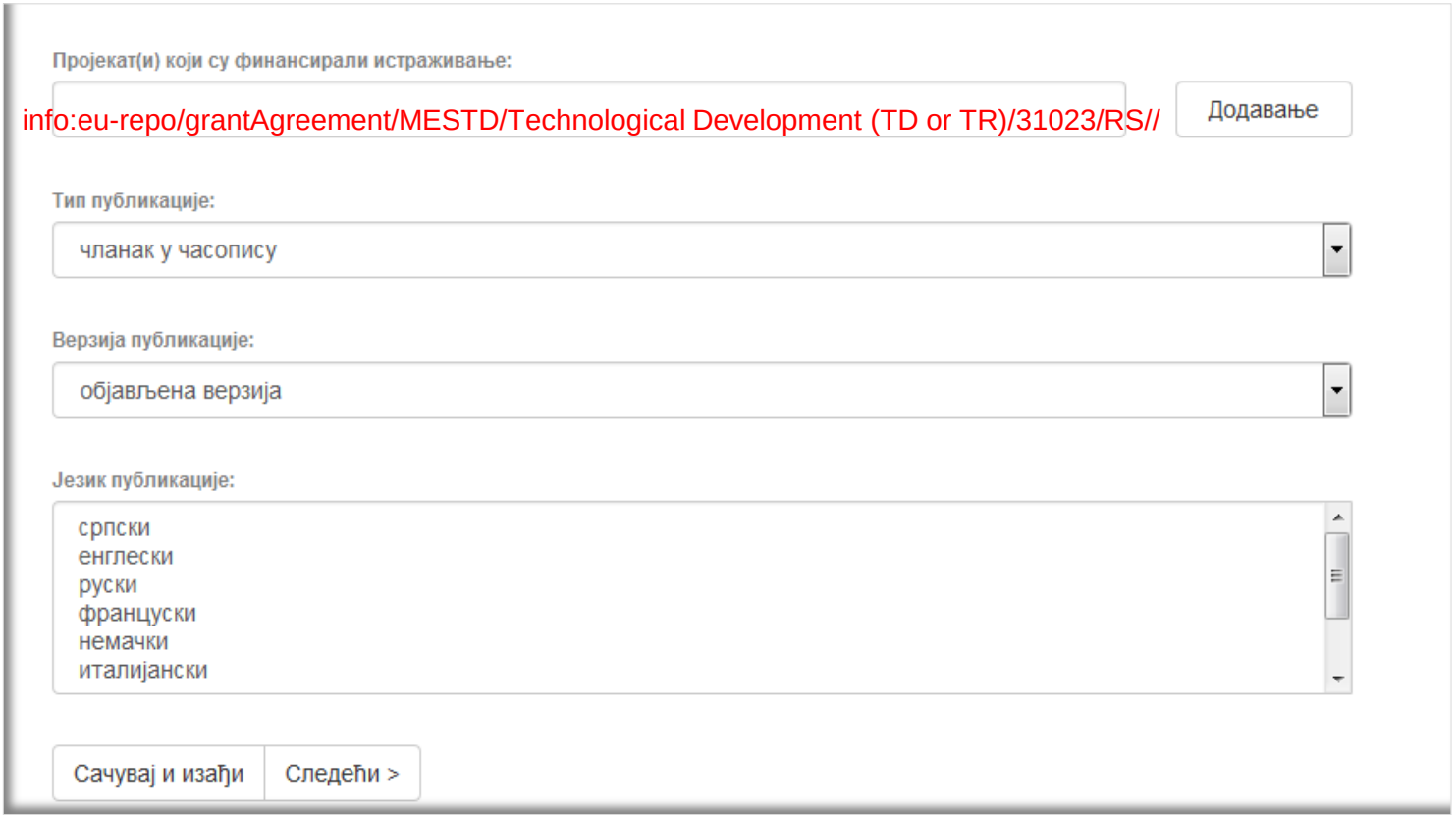

Подаци о пројекту уносе се у форми стандардизоване кодне ознаке.

Ознаке домаћих и међународних пројеката можете наћи на следећој адреси: **http://nardus.mpn.gov.rs/repository/projectData.xml**

Унесите податке о свим пројектима који се помињу у захвалници депоноване публикације.

Ако желите да прекинете унос података, притисните дугме „Сачувај и изађи“. Унос података можете наставити касније кликом на дугме „Депоновање“, на почетној страни.

АУТОРИ

У поље за претраживање можете унети почетак имена или презимена аутора како бисте сузили списак који се појављује са леве стране.

Када нађете жељено име, изаберите га и притисните дугме „Add this person“.

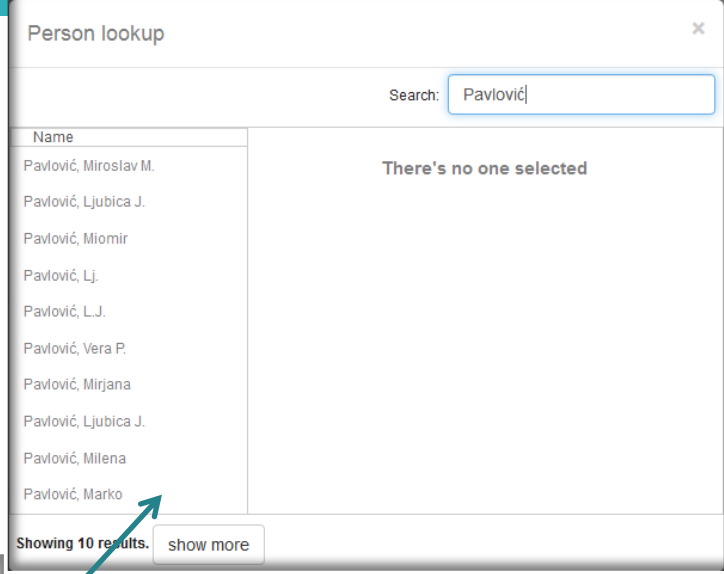

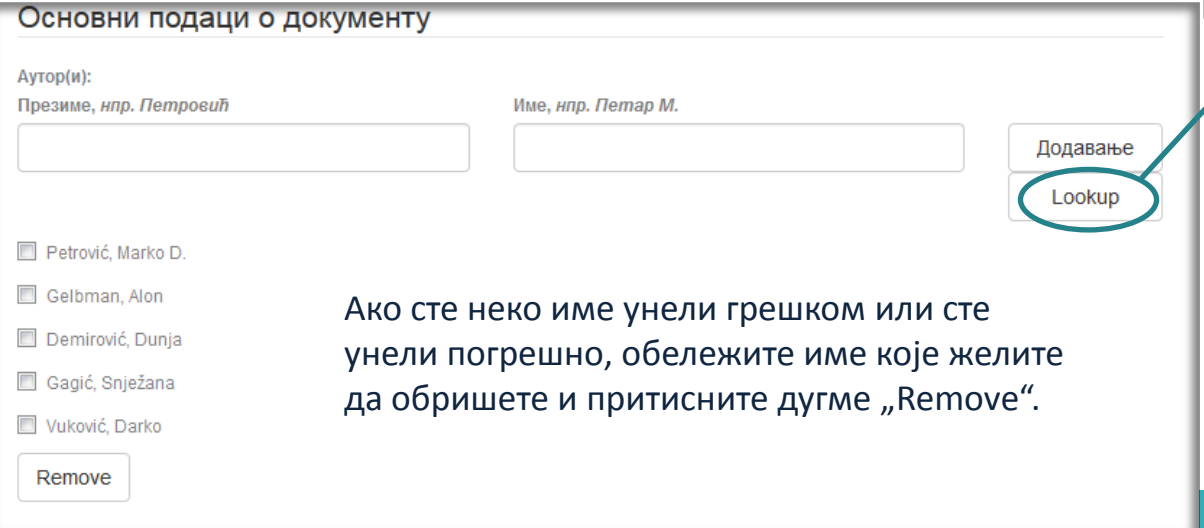

Ако сте неко име унели грешком или сте унели погрешно, обележите име које желите да обришете и притисните дугме „Remove“.

Отвара базу података са именима аутора чији се радови већ налазе у репозиторијуму.

Колација

подаци о волумену, свесци, пагинацији

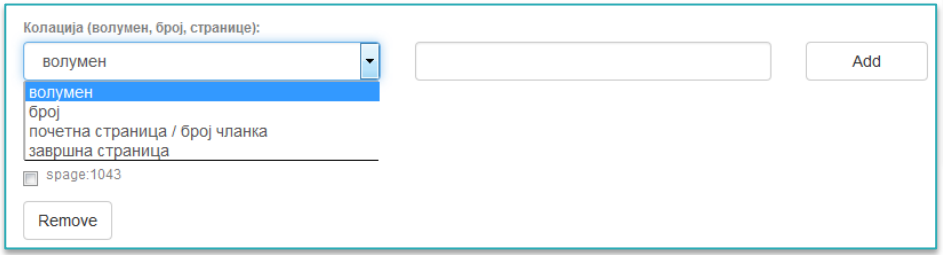

- **Изаберите са падајуће листе податак који желите да унесете.**
- **Унесите податке.**
- **Притисните дугме „Add“.**
- **Поновите поступак за сваки нови податак.**

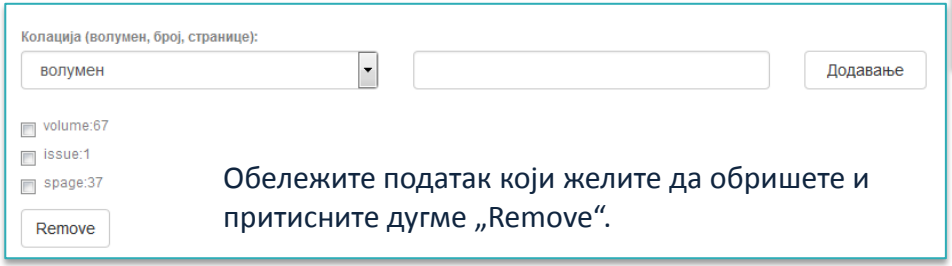

Обележите податак који желите да обришете и притисните дугме „Remove“.

Идентификатори

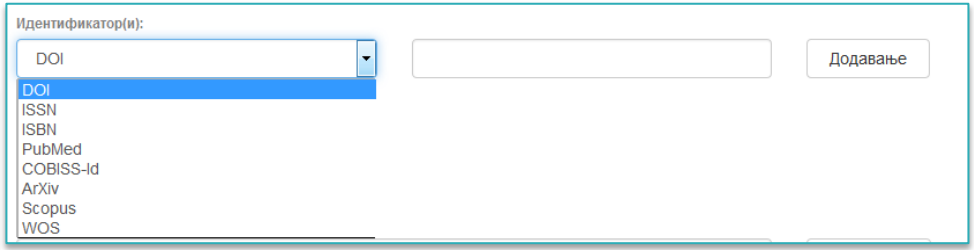

Ако рад има DOI, обавезно га унесите.

Обавезно унесите и ISBN, односно ISSN.

Препоручујемо да унесете и Scopus и WoS ID.

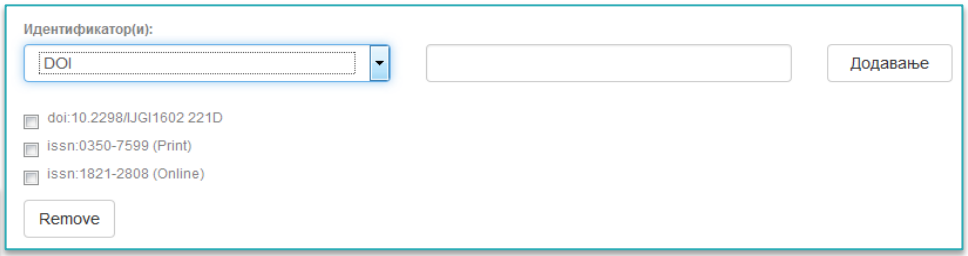

Навођење идентификатора олакшава проналажење и идентификацију документа.

Тип документа

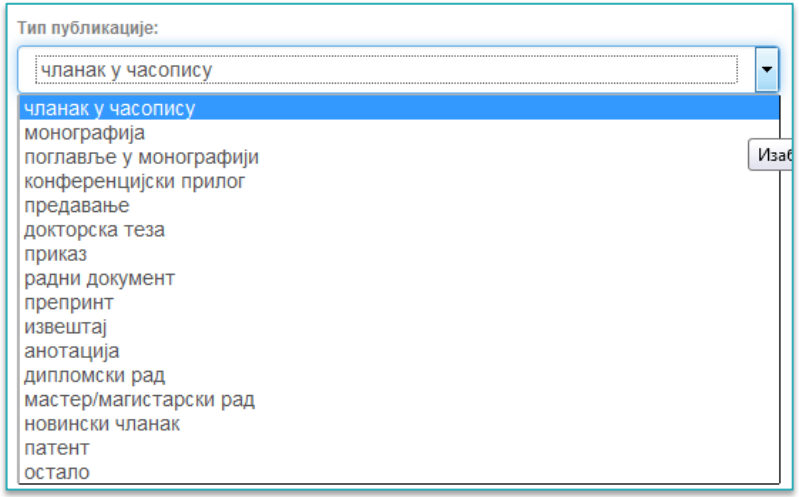

Осим наведених, могу се депоновати и други типови докумената, као што су презентације, табеларни прикази, слике итд. У том случају, треба изабрати тип „остало“. Наведена типологија докумената усклађена је са OpenAIRE 3.0 смерницама за дигиталне репозиторијуме.

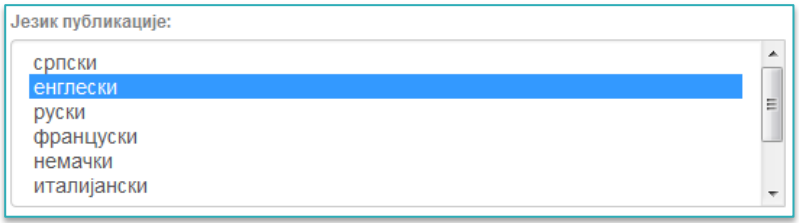

Верзија публикације

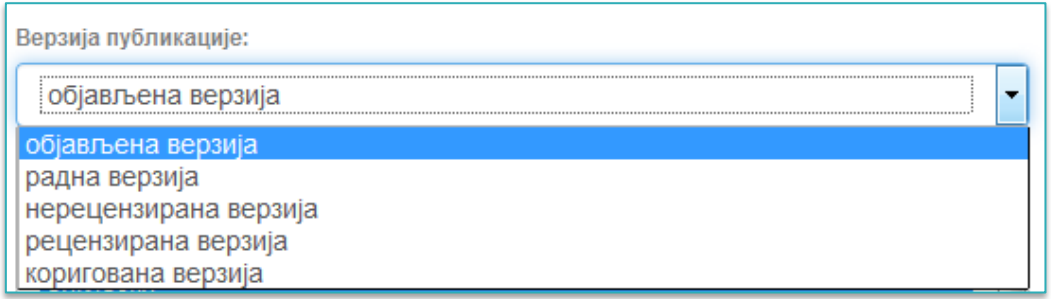

Може се депоновати више верзија исте публикације, нпр. објављена верзија, која никада неће бити јавно доступна, и рецензирани рукопис (истог рада) прихваћен за штампу, који ће бити јавно доступан.

Различите верзије депонују се посебно, а у метаподацима се наводи о којој верзији се ради.

Која верзија сме бити јавно доступна најчешће зависи од политике издавача. Ти подаци се могу наћи на сајту часописа (уређивачка политика, политика самоархивирања, као и у бази података SHERPA/RoMEO (http://www.sherpa.ac.uk/romeo/index.php).

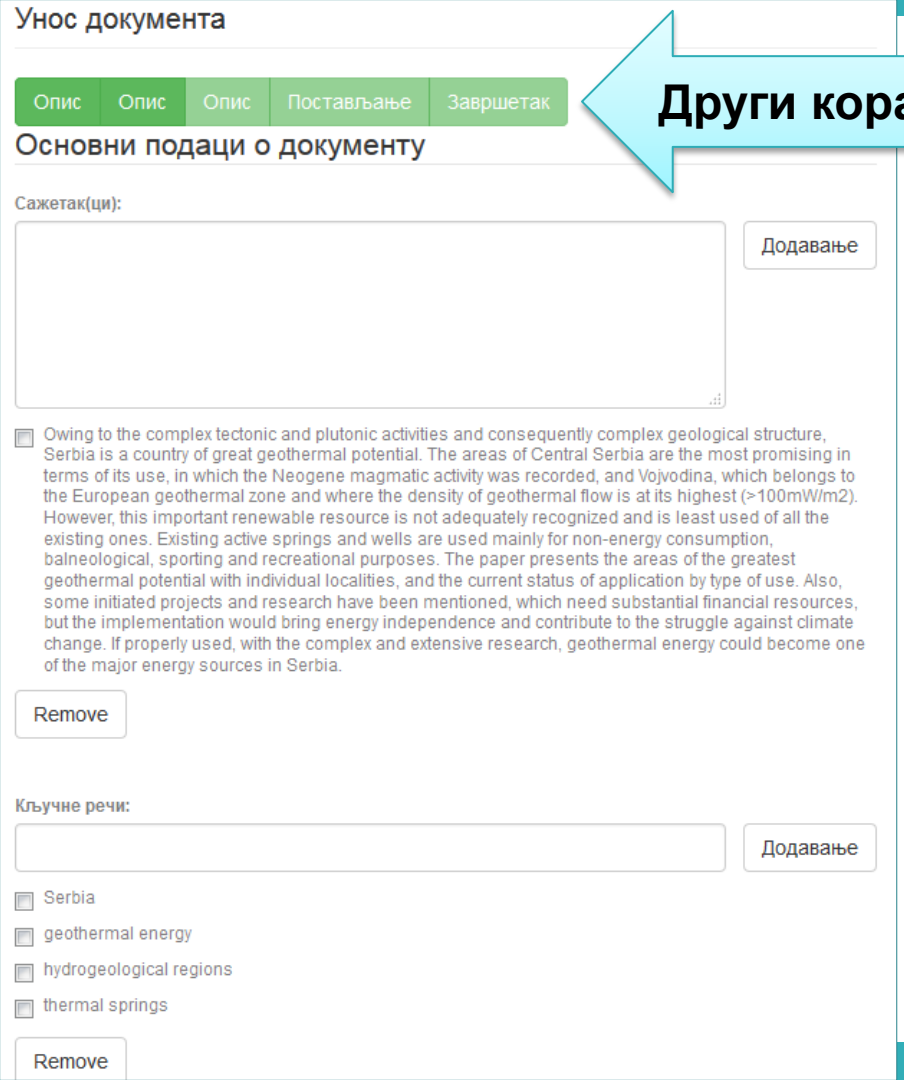

Други корак

Ако публикација има апстракте на више језика, сви се могу унети зато што је поље поновљиво.

Ако публикација нема апстракт, у ово поље се могу уносити и друге врсте описа садржаја публикације.

Кључне речи обавезно уносите једну по једну! Кључне речи унесене у истом низу видеће се као једна кључна реч.

Кључне речи се могу уносити на различитим језицима.

Препоручујемо да унесете кључне речи на енглеском, чак и када их у самом раду нема.

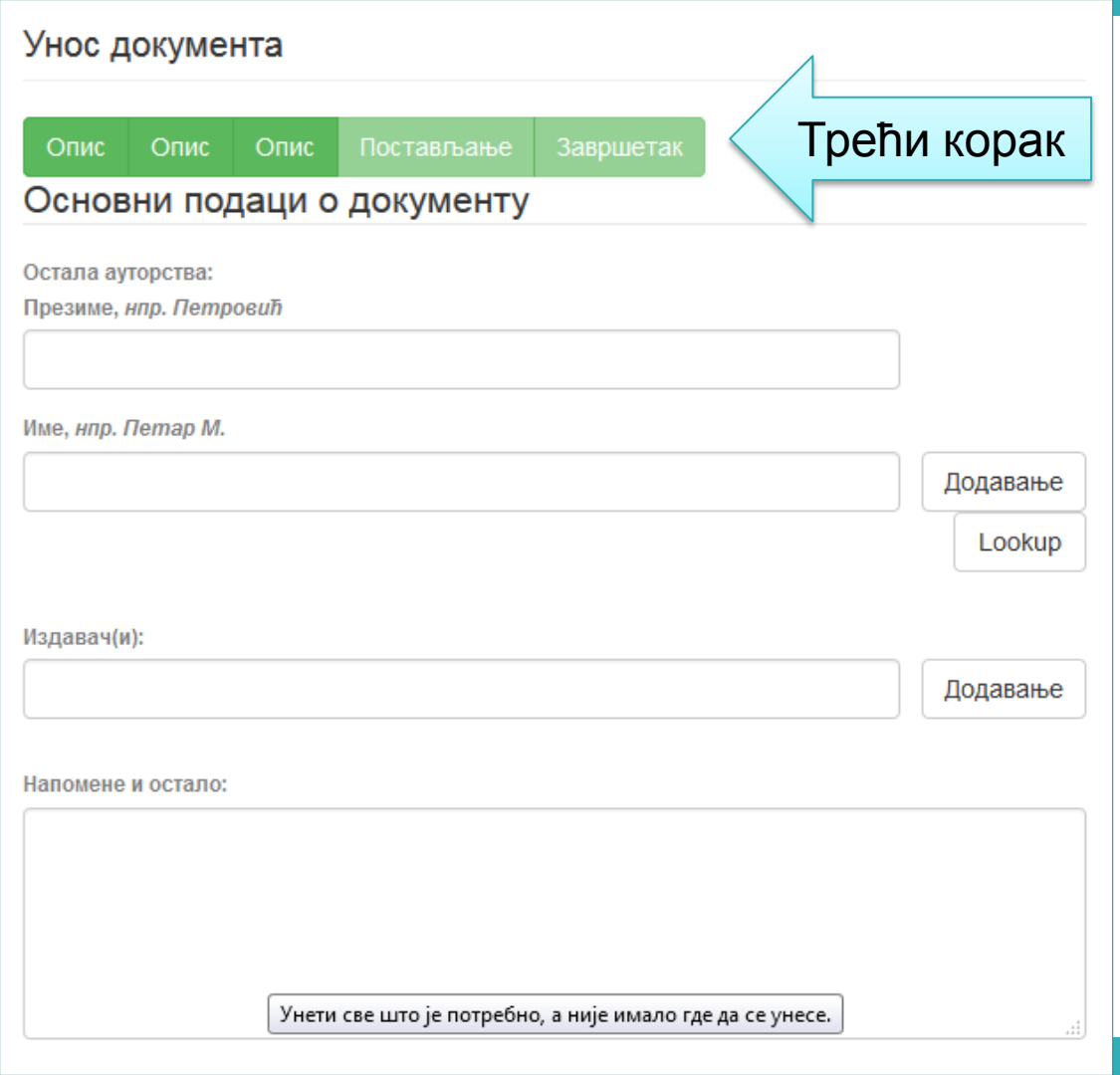

Имена уредника, ментора, чланова комисије за одбрану тезе, преводилаца, редактора, фотографа итд. уносе се у поље „Остала ауторства“.

Опција *Lookup* функционише исто као код примарног ауторства.

Податак о издавачу уноси се на следећи начин: место : назив издавача.
Унесите податке о свим издавачима.

Напомене и остало: поље у које можете унети све оне податке које нисте могли да унесете у друга поља, нпр. коментаре, назив издавачке збирке, податке о конференцији, захвалност и слично.

У овом пољу се могу формирати хипертекстуалне везе: уметните URL адресу у угласте заграде ([ ]).

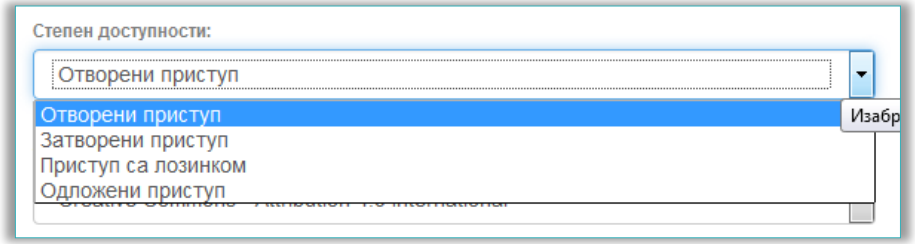

Степен доступности

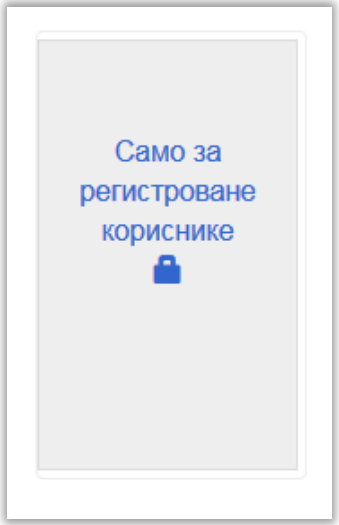

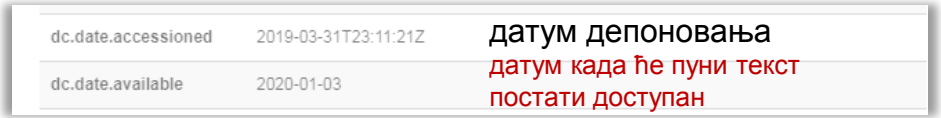

датум депоновања
датум када ће пуни текст постати доступан

Отворени приступ: документ је јавно доступан у пуном тексту.

Затворени приступ: документ није доступан и може га видети само администратор.
У ФарФаР-у се ова опција не користи.

Приступ с лозинком: документ није јавно доступан, али регистровани корисници репозиторијума (односно запослени на Фармацеутском факултету) могу да га преузму.

Одложени приступ: документ није доступан до одређеног датума због ограничења које намећу издавачи. Након тог датума документ постаје јавно доступан. Дужина трајања ембарго периода може се наћи на сајту часописа (уређивачка политика, политика самоархивирања, као и у бази података SHERPA/RoMEO (http://www.sherpa.ac.uk/romeo/index.php).

Права коришћења

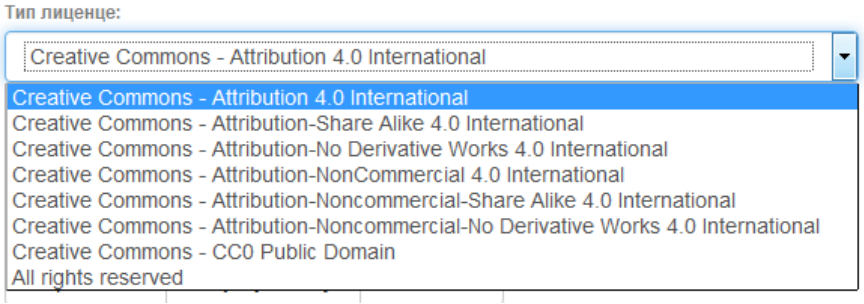

У репозиторијуму се права коришћења депонованих докумената регулишу лиценцама уграђеним у систем. Поред шест модула *Creative Commons* лиценци, корисници који депонују своје радове могу да користе и и лиценцу CC0, која означава одрицање од свих права и одговара јавном домену.
Ако су сва права задржана, користи се ознака *All rights reserved*.

Када се депонују радови који су публиковани, примењују се лиценце које су дефинисали издавачи. Податак о лиценци може се наћи у самој публикацији или на сајту издавача (обично у уређивачкој политици).

Када права коришћења публикације нису дефинисана, треба од издавача затражити дозволу да се публикација учини јавно доступном под одређеним условима.

Ако се депонују документи који нису публиковани, аутор сам бира лиценцу.

Носилац ауторских права

Носилац ауторских права је најчешће аутор или издавач. Тај податак можете наћи у самој публикацији (© xxx) или на сајту издавача (у одељку о правима и дозволама за репродуковање или у уређивачкој политици).

У метаподацима

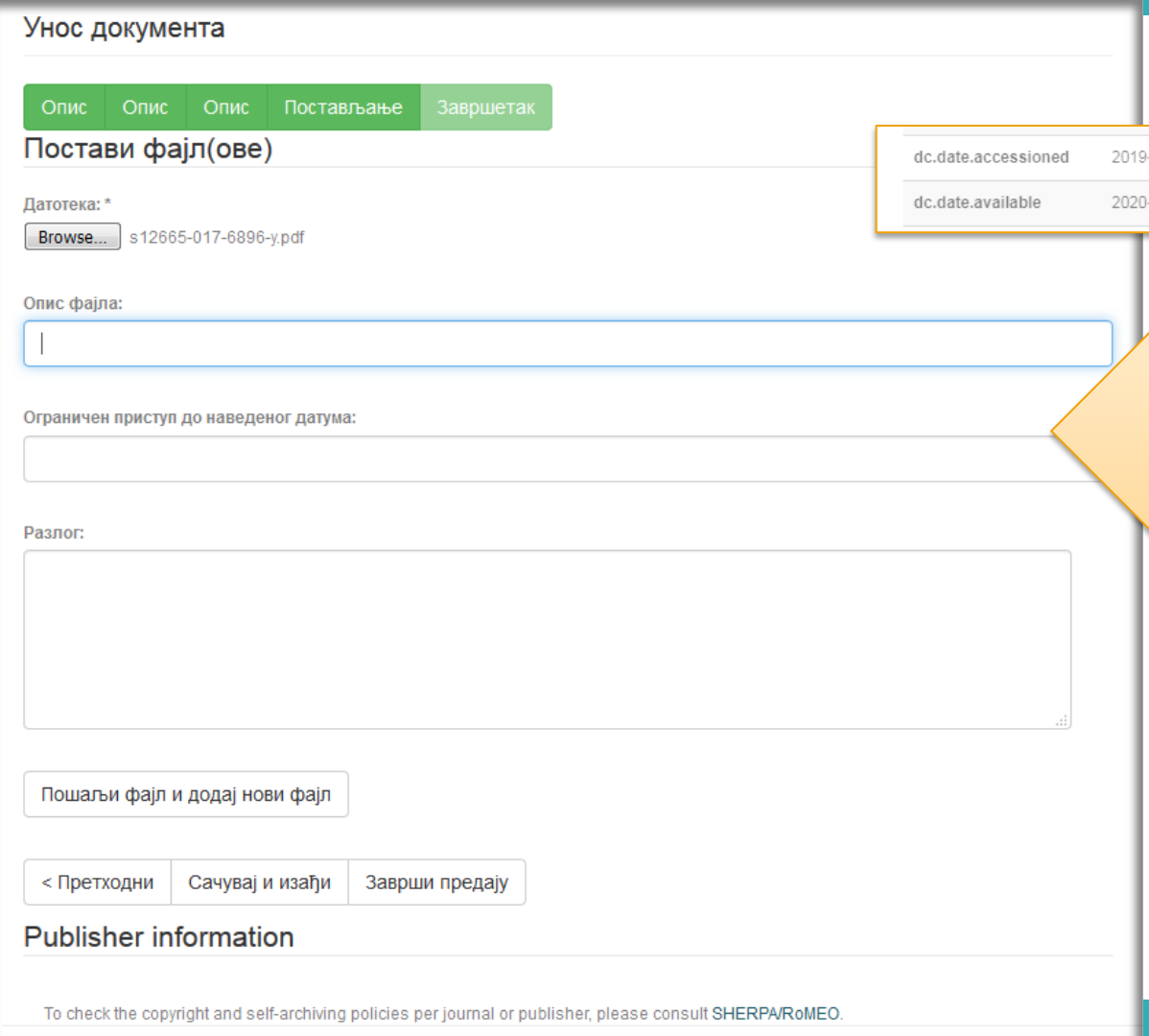

dc.date.accessioned	2019-03-31T23:11:21Z
dc.date.available	2020-01-03

Одложени отворени приступ: дефинисање ембраго периода, односно датума када документ може да постане јавно доступан.

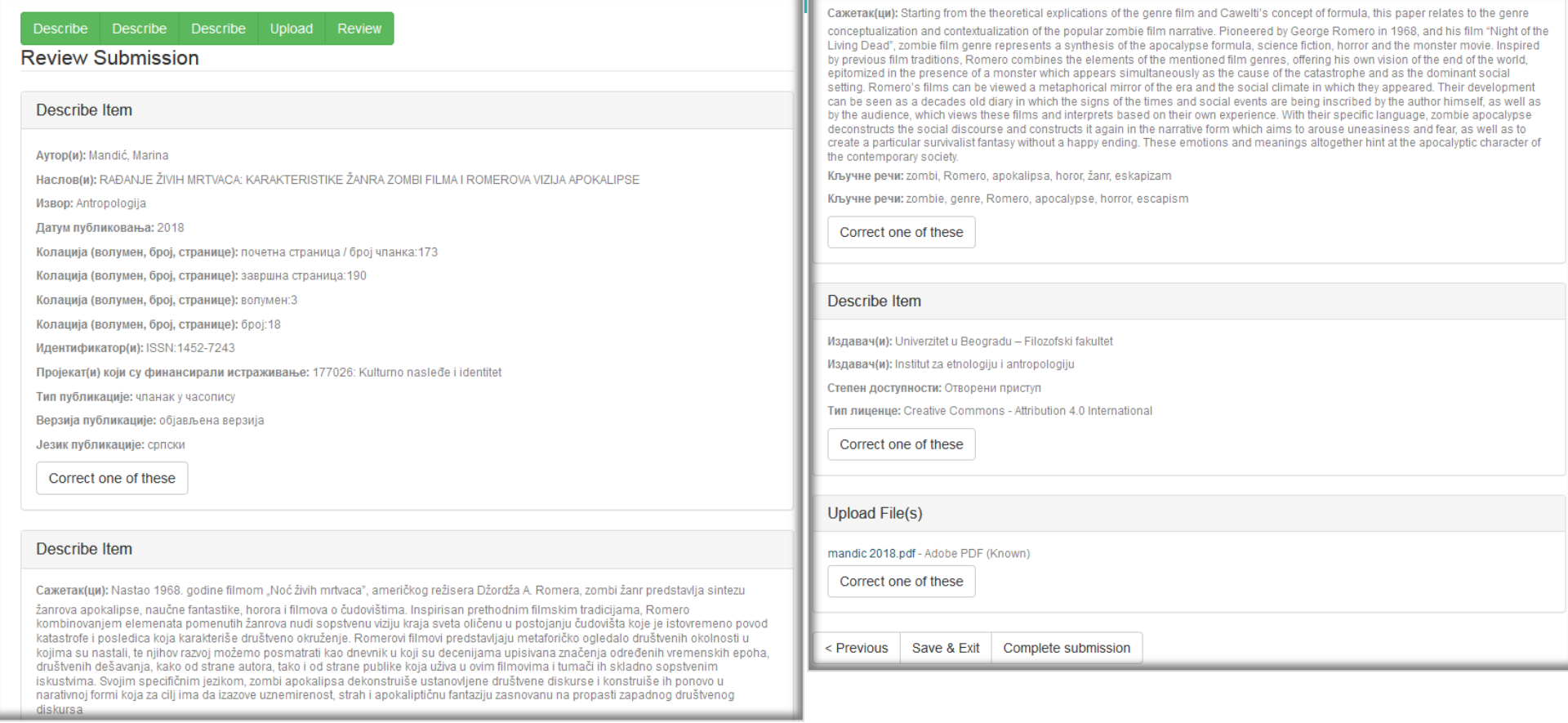

Провера података

Завршена предаја

Ваша предаја рада ће проћи кроз процедуру ревизије за ову колекцију. Добићете мејл чим ваш рад постане део колекције или ако је било проблема са Вашом предајом. Можете проверити статус предаје одласком на страницу са Вашим предајама.

Иди на страницу са предајама

Предај нови рад

Када је унос података завршен, депоновани документ ће се наћи на листи докумената који чекају да их администратор пре гледа и прихвати или одбаци. Тек након те провере запис ће бити јавно видљив, а пуни текст доступан (осим ако се не налази у режиму затвореног приступа, приступа са лозинком или одложеног приступа).

Задаци у предајама и процедурама

Предаје радова

Можетезапочети нову предају рада.

Процес предаје рада се састоји од описа рада и слања једне или више датотеке од којих се рад састоји. Свака група или колекција може дефинисати посебну политику предаје радова.

Архивиране предаје

Ово су Ваше комплетиране предаје које су уврштене у дигиталну архиву.

Датум уврштења	Наслов	Колекција
2019-10-21	Tacrolimus-loaded lecithin-based nanostructured li ...	Radovi istraživača / Researchers' publications
2019-10-17	Alkyl polyglucoside-based adapalene-loaded microem ...	Radovi istraživača / Researchers' publications
2019-10-17	Self-limiting interactions in 2D–0D system: A case ...	Radovi istraživača / Researchers' publications

Предаје које су на разматрању

Ово су Ваши комплетирани захтеви које тренутно разматра модератор колекције.

Наслов	Колекција	Статус
Land degradation analysis of mine-impacted zone of ...	Glavna kolekcija	Чека на уредника

Ако из било којих разлога нисте завршили са уносом података, непотпуни запис ће бити сачуван, тако да касније можете наставити са радом.

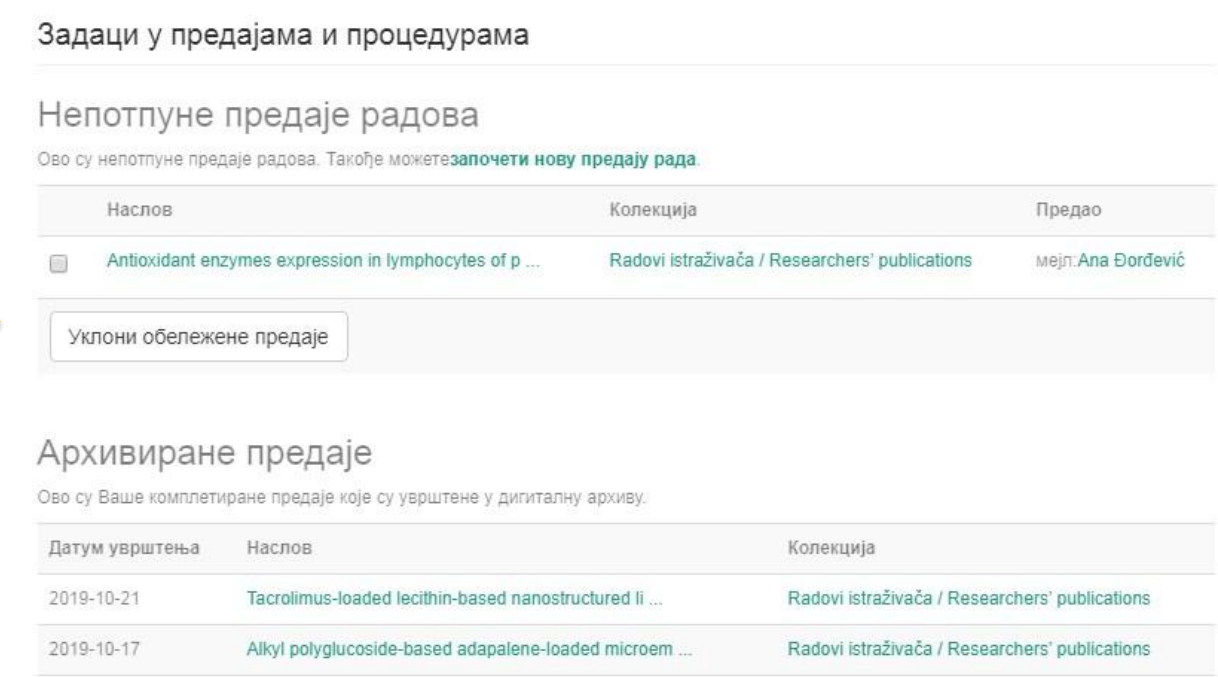

Недовршени записи

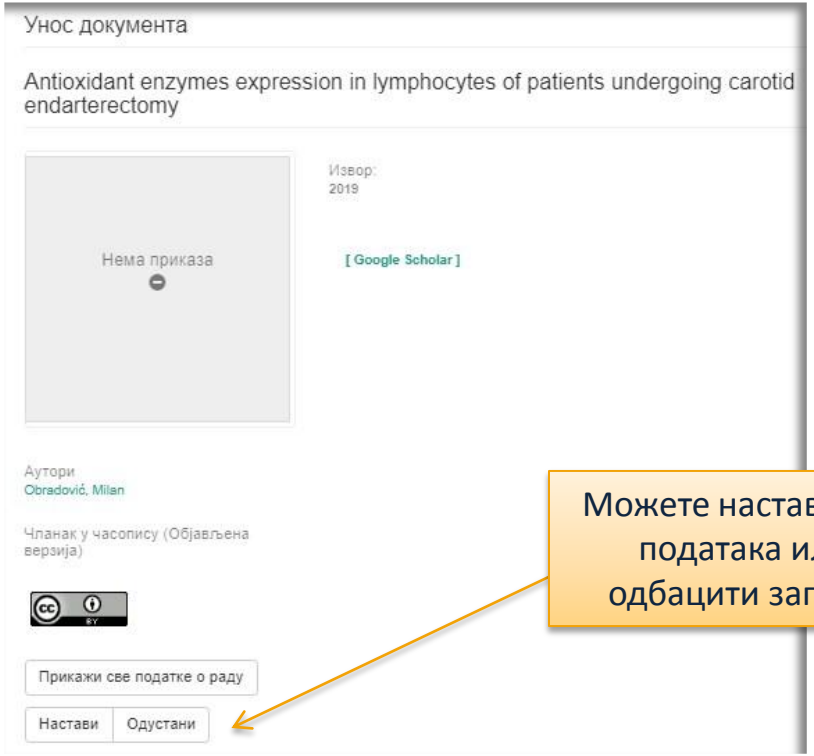

Можете наставити са уносом података или поптуно одбацити започети запис.

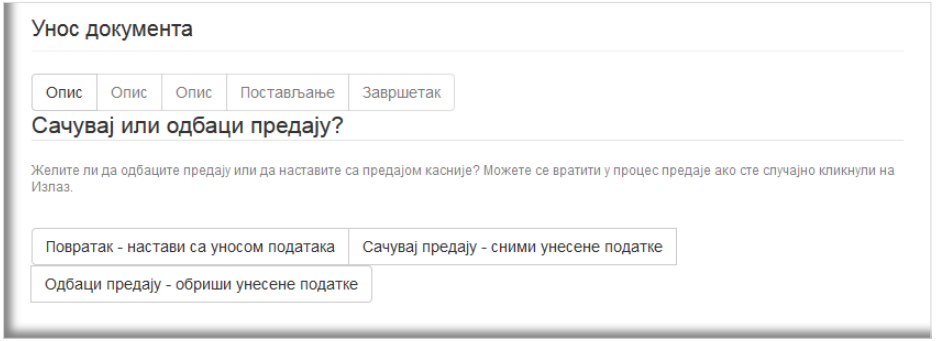

Различите верзије радова и зелени отворени приступ

Различите верзије истог рада у репозиторијуму

Објављена верзија – пуни текст није јавно доступан

In vitro/in silico approach in the development of simvastatin-loaded self-microemulsifying drug delivery systems

Нема приказа

Objective: The aims of this study were to formulate simvastatin (SV)-loaded self-microemulsifying drug delivery systems (SMEDDS), and explore the potential of these drug delivery systems to improve SV solubility, and also to identify the optimal place in the gastrointestinal (GI) tract for the release of SV using coupled in vitro/in silico approach. Significance: In comparison to other published results, this study considered the extensive pre-systemic clearance of SV, which could significantly decrease its systemic and hepatic bioavailability if SV is delivered into the small intestine. Methods: SV-loaded SMEDDS were formulated using various proportions of oils (PEG 300 oleic glycerides, propylene glycol monocaprylate, propylene glycol monolaurate), surfactant (PEG 400 caprylic/capric glycerides) and cosurfactant (polysorbate 80) and subjected to characterization, and physiologically-based pharmacokinetic (PBPK) modeling. Results: According to the in vitro results, the selected SMEDDS...

Кључне речи:
Self-microemulsifying drug delivery systems (SMEDDS) / simvastatin / poor solubility / absorption simulation / physiologically-based pharmacokinetic modeling

Аутори
Cetković, Zora
Cvijić, Sandra
Vasiljević, Dragana

Извор:
Drug Development and Industrial Pharmacy, 2018, 44, 5, 849-860

Издавач:
- Taylor & Francis Ltd, Abingdon

Чланак у часопису (Објављена верзија)

All Rights Reserved

Пројекти:
- Развој производа и технологија које обезбеђују жељено ослобађање лековитих супстанци из чврстих фармацеутских облика (RS-34007)

Напомена:
- Peer-reviewed manuscript: http://farfar.pharmacy.bg.ac.rs/handle/123456789/3430

Метаподаци
Приказ свих података о документу

DOI: 10.1080/03639045.2017.1414835
ISSN: 0363-9045
PubMed: 29228833
WoS: 000426910800017
Scopus: 2-s2.0-85038388404

[Google Scholar]

1 4 2

Рецензирана верзија прихваћена за штампу – пуни текст је доступан

In vitro/in silico approach in the development of simvastatin-loaded self-microemulsifying drug delivery systems

Objective: The aims of this study were to formulate simvastatin (SV)-loaded self-microemulsifying drug delivery systems (SMEDDS), and explore the potential of these drug delivery systems to improve SV solubility, and also to identify the optimal place in the gastrointestinal (GI) tract for the release of SV using coupled in vitro/in silico approach. Significance: In comparison to other published results, this study considered the extensive pre-systemic clearance of SV, which could significantly decrease its systemic and hepatic bioavailability if SV is delivered into the small intestine. Methods: SV-loaded SMEDDS were formulated using various proportions of oils (PEG 300 oleic glycerides, propylene glycol monocaprylate, propylene glycol monolaurate), surfactant (PEG 400 caprylic/capric glycerides) and cosurfactant (polysorbate 80) and subjected to characterization, and physiologically-based pharmacokinetic (PBPK) modeling. Results: According to the in vitro results, the selected SMEDDS...

Кључне речи:
Self-microemulsifying drug delivery systems (SMEDDS) / simvastatin / poor solubility / absorption simulation / physiologically-based pharmacokinetic modeling

2018

In_vitroin_silico_acc_2017.pdf (1.059Mb)

Аутори
Cetković, Zora
Cvijić, Sandra
Vasiljević, Dragana

Извор:
Drug Development and Industrial Pharmacy, 2018, 44, 5, 849-860

Издавач:
- Taylor & Francis Ltd, Abingdon

Пројекти:
- Развој производа и технологија које обезбеђују жељено ослобађање лековитих супстанци из чврстих фармацеутских облика (RS-34007)

Чланак у часопису (Рецензирана верзија)

Напомена:
- This is peer-reviewed version of the following article: Ćetković, Z.; Cvijić, S.; Vasiljević, D. In Vitro/In Silico Approach in the Development of Simvastatin-Loaded Self-Microemulsifying Drug Delivery Systems. Drug Dev. Ind. Pharm. 2018, 44 (5), 849–860. https://doi.org/10.1080/03639045.2017.1414835

Метаподаци
Приказ свих података о документу

DOI: 10.1080/03639045.2017.1414835
ISSN: 0363-9045
PubMed: 29228833
WoS: 000426910800017
Scopus: 2-s2.0-85038388404

[Google Scholar]

1 4 2

Зелени отворени приступ

Издавачи који приступ часописима условљавају плаћањем претплате углавном не допуштају да се објављена верзија рада учини јавно доступном.

Велики број часописа допушта да се рецензиране (*post-print*) и/или нерецензиране (*pre-print*) рукописе објављених радова учине јавно доступним након неког периода (ембарго).

На сајту часописа (у одељку уређивачка политика или политика самоархивирања), као и у бази података SHERPA/RoMEO (http://www.sherpa.ac.uk/romeo/index.php) може се сазнати коју верзију рада аутори могу да учине јавно доступном.
Пре депоновања обавезно проверите ове податке!

Рецензиране и нерецензиране рукописе треба обележити – и у метаподацима, и у PDF верзији – тако да читаоцима буде јасно да се ради о претходној верзији објављеног чланка. **Није дозвољено депоновати верзије обележене као „uncorrected proof“, „corrected proof“ и „article in press“!**

Напомена треба да садржи податак о којој верзији се ради, потпуне библиографске податке о објављеној верзији чланка, DOI у форми интерактивног линка и информацију о лиценци под којим се депонована верзија дистрибуира (такође у форми интерактивног линка).

This is the peer reviewed version of the following article:
Mesarović, Jelena, Jelena Srdić, Snežana Mladenović-Drinić, Ves na Dragičević, Milena Simić, Milan Brankov, and Dušanka Milojko vić-Opsenica. 2019. ‘Evaluation of the Nutritional Profile of Sweet Maize after Herbicide and Foliar Fertilizer Application’. Journal of Cereal Science 87 (May): 132–37. https://doi.org/10.1016/j.jcs.20 19.03.017

This work is licensed under Creative Commons - Attribution-Nonc ommercial-NoDerivative Works 4.0 International

Drug Development and Industrial Pharmacy

ISSN: 0363-9045 (Print) 1520-5762 (Online) Journal homepage: http://www.tandfonline.com/loi/iddi20

In vitro/in silico approach in the development of simvastatin-loaded self-microemulsifying drug delivery systems

Zora Četković, Sandra Cvijić & Dragana Vasiljević

To cite this article: Zora Četković, Sandra Cvijić & Dragana Vasiljević (2017): In vitro/in silico approach in the development of simvastatin-loaded self-microemulsifying drug delivery systems, Drug Development and Industrial Pharmacy, DOI: 10.1080/03639045.2017.1414835

To link to this article: https://doi.org/10.1080/03639045.2017.1414835

Accepted author version posted online: 12 Dec 2017.

Submit your article to this journal

Article views: 1

View related articles

View Crossmark data

Након прихватања рада за објављивање, издавач обично омогућава ауторима да током ограниченог временског периода преузму из система за уређивање часописа ону верзију рукописа која се сме депоновати у репозиторијуме.

This is the peer-reviewed version of the article:

Nuccetelli C., Trevisi R., **Ignjatović I.**, Dragaš J. (2016): Alkali-activated concrete with Serbian fly ash and its radiological impact, Journal of Environmental Radioactivity, 2016; 168, 30-37.
http://dx.doi.org/10.1016/j.jenvrad.2016.09.002

Ако немате ту верзију, у репозиторијум можете депоновати и документ који сте непосредно пре прихватања за објављивање припремили и сачували на свом рачунару. У том случају, обавезно додајте насловну страну на којој ће бити наведени библиографски подаци о раду.

This work is licensed under the
Attribution-NonCommercial-NoDerivatives 4.0 International (CC BY-NC-ND 4.0)

У метаподацима

dc.Type	article
dc.type.version	acceptedVersion
	Чланак у часопису (Рецензирана верзија)
dc.description.other	This is the peer reviewed version of the following article: Mesarović, Jelena, Jelena Srdić, Snežana Mladenović-Drinić, V esna Dragičević, Milena Simić, Milan Brankov, and Dušanka Mil ojković-Opsenica. 2019. 'Evaluation of the Nutritional Profile of Sweet Maize after Herbicide and Foliar Fertilizer Application'. Jo urnal of Cereal Science 87 (May): 132–37. https://doi.org/10.10 16/j.jcs.2019.03.017
dc.identifier.doi	DOI: 10.1016/j.jcs.2019.03.017
dc.rights.license	BY-NC-ND

У PDF-у

This is the peer-reviewed version of the article:

Nuccetelli C., Trevisi R., **Ignjatović I.,** Dragaš J. (2016): Alkali-activated concrete with Serbian fly ash and its radiological impact, Journal of Environmental Radioactivity, 2016; 168, 30-37.
http://dx.doi.org/10.1016/j.jenvrad.2016.09.002

This work is licensed under the
Attribution-NonCommercial-NoDerivatives 4.0 International (CC BY-NC-ND 4.0)

Обележавање рецензираног рукописа

Пример часописа који допушта самоархивирање и прописује **ембарго период који је у складу** са максималним ембарго периодом који допушта Платформа за отворену науку

Journal:	Food Additives and Contaminants: Part A: Chemistry, Analysis, Control, Exposure and Risk Assessment [1] (ISSN: 1944-0049, ESSN: 1944-0057)
RoMEO:	This is a RoMEO **green** journal
Paid OA:	A paid open access option is **available** for this journal.
Publisher:	Taylor & Francis (Routledge), United Kingdom
Author's Pre-print:	✓ author **can** archive pre-print (ie pre-refereeing)
Author's Post-print:	✓ author **can** archive post-print (ie final draft post-refereeing)
Publisher's Version/PDF:	✗ author **cannot** archive publisher's version/PDF
General Conditions:	• Some individual journals may have policies prohibiting pre-print archiving • On author's personal website or departmental website immediately • On institutional repository, subject-based repository or academic social network (Mendeley, ResearchGate or Academia.edu) after either 12 months embargo for STM, Behavioural Science and Public Health Journals or 18 months embargo for SSH journals • Publisher's version/PDF cannot be used • On a non-profit server • Published source must be acknowledged • Must link to publisher version • Set statements to accompany deposits (see policy) • The publisher will deposit in on behalf of authors to a designated institutional repository including PubMed Central, where a deposit agreement exists with the repository
Mandated OA:	Compliance data is available for 58 funders
Paid Open Access:	Routledge Open Select - 500 journals
Notes:	• STM: Science, Technology and Medicine • SSH: Social Science and Humanities • Publisher last contacted on 25/03/2014 • *Taylor & Francis (Routledge)* is an imprint of *Taylor & Francis*
Copyright:	Policy
RoMEO:	This is a RoMEO **green** publisher
Updated:	26-Mar-2014 - Suggest an update for this record
Link to this page:	http://www.sherpa.ac.uk/romeo/issn/1944-0049/

У складу са Платформом за отворену науку МПНТР, аутор мора да депонује **рецензирану верзију** рада у репозиторијум **непосредно након објављивања** и да **омогући отворени приступ истој 12 (18 за друштвене и хуманистичке науке) месеци након објављивања рада у часопису**. У овом случају, ембарго период који издавач прописује у је складу са максималним ембарго периодом који Платформа допушта.

Пример часописа који допушта самоархивирање без ембарго периода

Journal Information

British Food Journal

ISSN: 0007-070X
Online from: 1899
Subject Area: Public Policy & Environmental Management

Current Issue | Available Issues | Accepted Articles | Earlycite

RSS ToC Alert

Publish open ac in this journal

Journal:	**British Food Journal** (ISSN: 0007-070X)
RoMEO:	This is a RoMEO **green** journal
Paid OA:	A paid open access option is **available** for this journal.
Author's Pre-print:	✓ author **can** archive pre-print (ie pre-refereeing)
Author's Post-print:	✓ author **can** archive post-print (ie final draft post-refereeing)
Publisher's Version/PDF:	✗ author **cannot** archive publisher's version/PDF
General Conditions:	• On author's personal website, employer's website, institutional repository, non-commercial subject repository, and Scholarly Collaboration Networks that have signed up to the Voluntary STM Sharing Principles • Author's pre-print must not have its copyright assigned to pre-print server • Authors must inform editor of pre-print deposit • Author's pre-print must be updated with set statement once accepted • Author's post-print can be deposited upon publication • Must link to publisher version with DOI • Published source must be acknowledged with citation • Publisher's version/PDF cannot be used
Mandated OA:	(*Awaiting information*)
Paid Open Access:	Open Access Policies and FAQs
Notes:	• Closed deposit is permitted upon acceptance • Publisher last contacted on 26/09/2017
Copyright:	Emerald Open Access - Originality Guidelines - Emerald Author Rights
Updated:	16-Feb-2018 - **Suggest an update for this record**
Link to this page:	http://www.sherpa.ac.uk/romeo/issn/0007-070X/
Published by:	**Emerald** - *Green Policies in RoMEO*

У складу са Платформом за отворену науку МПНТР, аутор мора да депонује **рецензирану верзију** рада у репозиторијум **непосредно након објављивања** и да **омогући отворени приступ истој најкасније 12 месеци након објављивања рада у часопису**.

Пример часописа који допушта самоархивирање, али прописује **ембарго период који је дужи од оног који допушта Платформа**

Journal:	Archiv für Geflügelkunde / Archives de Science Avicole / Archives of Poultry Science (ISSN: 0003-9098, ESSN: 1612-9199)
RoMEO:	This is a RoMEO **white** journal
Author's Pre-print:	author **cannot** archive pre-print (ie pre-refereeing)
Author's Post-print:	**subject to Restrictions below**, author **can** archive post-print (ie final draft post-refereeing)
Restrictions:	• 5 years embargo
Publisher's Version/PDF:	**subject to Restrictions below**, author **can** archive publisher's version/PDF
Restrictions:	• 5 years embargo
General Conditions:	• Publisher's version/PDF may be used
Mandated OA:	Compliance data is available for 4 funders
Copyright:	Policy can be found in a restricted area (with password protection)
Updated:	24-Jun-2010 - Suggest an update for this record
Link to this page:	http://www.sherpa.ac.uk/romeo/issn/0003-9098/
Published by:	Ulmer - *White Policies in RoMEO*

Издавач не допушта да се у репозиторијум депонује нерецензирани рукопис објављеног рада.

Објављена верзија и нерецензирани рукопис могу се депоновати после пет година, што је дуже од максималног ембарго периода који Платформа допушта.

Да би испунили услове које прописује Платформа, аутори који желе да објаве рад у оваквом часопису (а не желе да плате трошкове објављивања) морају да преговарају са издавачем, односно да покушају да добију дозволу да бар рецензирану верзију рукописа депонују у репозиторијум у року који Платформа прописује. Током преговора, издавачу се скреће пажња да аутор има обавезу да омогући отворени приступ.

Међународна организација SPARC је развила правни инструмент који у тим преговорима може бити од помоћи – анекс уговора о уступању права издавачу: https://sparcopen.org/our-work/author-rights/brochure-html/. Овај анекс уговора аутору омогућава да задржи одређена права и да омогући отворени приступ у прописаном року. Након прихватања рукописа за објављивање, у тренутку када издавач од аутора тражи уступање ауторских права, аутор шаље попуњен формулар анекса уговора издавачу, захтевајући да му се омогући да задржи одређена права. Према досадашњим сазнањима, издавачи најчешће пристају да потпишу анекс уговора.

Пример часописа који **не допушта** самоархивирање рецензиране верзије

Search - Publisher copyright policies & self-archiving

English | Español | Magyar | Nederlands | Portu

One journal found when searched for: **plant disease**

Journal:	**Plant Disease** (ISSN: 0191-2917)
RoMEO:	This is a RoMEO **yellow** journal
Paid OA:	A paid open access option is **available** for this journal.
Author's Pre-print:	✓ author **can** archive pre-print (ie pre-refereeing)
Author's Post-print:	✗ author **cannot** archive post-print (ie final draft post-refereeing)
Publisher's Version/PDF:	✗ author **cannot** archive publisher's version/PDF
General Conditions:	• On pre-print servers, arXiv, biorxiv, PeerJ and public databases • Must inform publisher of pre-print deposit • Published source must be acknowledged • Must link to publisher version upon acceptance
Mandated OA:	(*Awaiting information*)
Paid Open Access:	Open Access
Notes:	• Publisher last reviewed on 21/07/2016
Copyright:	Policy (pdf)
Updated:	09-Jan-2015 - Suggest an update for this record
Link to this page:	http://www.sherpa.ac.uk/romeo/issn/0191-2917/
Published by:	American Phytopathological Society - *Yellow Policies in RoMEO*

This summary is for the journal's *default* policies, and changes or exceptions can often be negotiated by authors.
All information is correct to the best of our knowledge but should not be relied upon for legal advice.

Издавач допушта да се у репозиторијум депонује нерецензирани рукопис објављеног рада, али не допушта депоновање рецензираног рукописа.

Платформа прописује да се депонује или рецензирана верзија рукописа или објављена верзија рада, зато што се садржај нерецензиране верзије може битно разликовати од садржаја објављеног рада.

Да би испунили услове које прописује Платформа, аутори који желе да објаве рад у оваквом часопису (а не желе да плате трошкове објављивања) морају да преговарају са издавачем, односно да покушају да добију дозволу да бар рецензирану верзију рукописа депонују у репозиторијум у року који Платформа прописује. Током преговора, издавачу се скреће пажња да аутор има обавезу да омогући отворени приступ.
МеђународнаорганизацијаSPARC је развила правни инструмент који у тим преговорима може бити од помоћи – анекс уговора о уступању права издавачу: https://sparcopen.org/our-work/author-rights/brochure-html/. Овај анекс уговора аутору омогућава да задржи одређена права и да омогући отворени приступ у прописаном року. Након прихватања рукописа за објављивање, у тренутку када издавач од аутора тражи уступање ауторских права, аутор шаље попуњен формулар анекса уговора издавачу, захтевајући да му се омогући да задржи одређена права. Према досадашњим сазнањима, издавачи најчешће пристају да потпишу анекс уговора.

Има и часописа који:

- не допуштају самоархивирање;
- допуштају самоархивирање **само ако постоји споразум између финансијера истраживања и издавача.**

Аутор који жели да објави рад у таквом часопису треба да покуша да **преговара са издавачем**, позивајући се на обавезу прописану Платформом.



Да би испунили услове које прописује Платформа, аутори који желе да објаве рад у оваквом часопису (а не желе да плате трошкове објављивања) морају да преговарају са издавачем, односно да покушају да добију дозволу да бар рецензирану верзију рукописа депонују у репозиторијум у року који Платформа прописује. Током преговора, издавачу се скреће пажња да аутор има обавезу да омогући отворени приступ.

МеђународнаорганизацијаSPARC је развила правни инструмент који у тим преговорима може бити од помоћи – анекс уговора о уступању права издавачу: https://sparcopen.org/our-work/author-rights/brochure-html/. Овај анекс уговора аутору омогућава да задржи одређена права и да омогући отворени приступ у прописаном року. Након прихватања рукописа за објављивање, у тренутку када издавач од аутора тражи уступање ауторских права, аутор шаље попуњен формулар анекса уговора издавачу, захтевајући да му се омогући да задржи одређена права. Према досадашњим сазнањима, издавачи најчешће пристају да потпишу анекс уговора.

Златни отворени приступ и самоархивирање

Часопис наплаћује трошкове објављивања (*Article Processing Charge*), а садржај је бесплатан за читање

Publishing with Food Science & Nutrition

Transfer your Manuscript or **Submit Direct**

Food Science & Nutrition is the peer reviewed, open access journal for rapid dissemination of research in all areas of food science and nutrition. The Journal gives priority to quality papers describing the results of fundamental and applied research related to all aspects of human food and nutrition.

Food Science & Nutrition gives rapid consideration to papers in all areas of food and nutrition research. The journal considers submissions in areas including but not limited to Health and nutritional implications of food, functional foods, nutraceuticals, and supplements; Chemistry of food and its biochemical interactions; Lipids, fats, and oils; Science and technology of dairy production and other beverages; Food preservation practices; Food engineering processes; Packaging of foods; Food microbiology and safety; Quality assurance of food products; Biotechnology as it relates to food production and processing; Sensory and consumer science; Oenology; Food oral processing, rheology, and other texture related studies; Agriculture research on plant production, utilization, biomass, and environment.

Food Science & Nutrition publishes original research articles, reviews, and research methods papers, along with invited editorials and commentaries. Original research papers must report well-conducted research with conclusions supported by the data presented in the paper.

Food Science & Nutrition is a Wiley Open Access journal. All articles published by *Food Science & Nutrition* are fully open access: immediately freely available to read, download and share. To cover the cost of publishing, *Food Science & Nutrition* charges a publication fee.

Reasons to publish with *Food Science & Nutrition*:

- High standard, rigorous peer review
- Rapid publication
- Open Access – published articles are licensed under Creative Commons and authors are the copyright holder
- Compliant with open access mandates
- Wide dissemination
- Article level metrics showing statistics on readership of each paper
- Wiley's tradition in publishing excellence

Journal:	Food Science and Nutrition [1] (ESSN: 2048-7177)
RoMEO:	This is a RoMEO green journal
Listed in:	DOAJ as an open access journal
Author's Pre-print:	✓ author **can** archive pre-print (ie pre-refereeing)
Author's Post-print:	✓ author **can** archive post-print (ie final draft post-refereeing)
Publisher's Version/PDF:	✓ author **can** archive publisher's version/PDF
General Conditions:	• Creative Commons Attribution License • Authors retain copyright • On open access repositories and any website • Hosting site must incorporate publisher-supplied amendments or retractions issued • Published source must be acknowledged including article DOI • Articles published prior to 14 August 2012, are published under a Creative Commons Attribution Non-Commercial License or another License • Publisher's version/PDF may be used • Publisher automatically deposits in PubMed Central on behalf of authors
Mandated OA:	(*Awaiting information*)
Notes:	• All titles are open access journals
Copyright:	Example Policy - Copyright & License
Updated:	27-Oct-2016 - Suggest an update for this record
Link to this page:	http://www.sherpa.ac.uk/romeo/issn/2048-7177/
Published by:	Wiley Open Access - *Green Policies in RoMEO*
Footnotes:	1. *Alternative Journal URLs: (a) http://onlinelibrary.wiley.com/journal/10.1002/%28ISSN%292048-7177/ (b) https://onlinelibrary.wiley.com/journal/20487177*

У складу са Платформом за отворену науку МПНТР, и поред тога што су објавили рад у часопису у отвореном приступу, аутори имају обавезу да рад депонују у институционални репозиторијум. Аутори ће депоновати у репозиторијум **објављену верзију непосредно након објављивања и истовремено ће омогућити отворени приступ интегралном тексту, под истом лиценцом под којом је рад објављен у часопису**.



Часопис не наплаћује трошкове објављивања, а садржај је бесплатан за читање (тзв. дијамантски или платинасти отворени приступ, *no-APC Open Access*, *APC-free OA*)



Сви радови су у отвореном приступу. У издавачкој политици часописа јасно је наведено да се никакви трошкови публиковања не наплаћују.
Часопис је бесплатан и за ауторе и за читаоце.
http://scindeks.ceon.rs/PublicationPolicy.aspx?issn=0354-5881

Otvoreni pristup

⇒ Politika otvorenog pristupa

Selekcija i semenarstvo se izdaje je u režimu tzv. otvorenog pristupa. Sav njegov sadržaj dostupan je korisnicima besplatno. Korisnici mogu da čitaju, preuzimaju, kopiraju, distribuiraju, štampaju, pretražuju puni tekst članaka, kao i da uspostavljaju HTML linkove ka njima, bez obaveze da za to traže saglasnost autora ili izdavača.

Pravo da sadržaj koriste bez pisane saglasnosti ne oslobađa korisnike obaveze da citiraju sadržaj časopisa na način opisan pod Licenciranje .

⇒ Arhiviranje digitalne verzije

Sve objavljene sveske časopisa arhiviraju se po zakonu u digitalni depozit Narodne biblioteke Srbije i istovremeno polažu u Repozitorijum SCIndeksa - Srpskog citatnog indeksa kao primarnu bazu punog teksta.

⇒ Naplata troškova autorima

Selekcija i semenarstvo ne naplaćuje troškove objavljivanja ni autorima niti trećim stranama. Besplatne su, kako usluge prijavljivanja rukopisa i njihove obrade, tako i usluge publikovanja članaka. Ne postoje bilo kakvi skriveni troškovi.

Autorska prava i licenciranje

⇒ Autorska prava

Autori zadržavaju autorska prava nad objavljenim člancima, a izdavaču daju neekskluzivno pravo da članak objavi, da u slučaju daljeg korišćenja članka bude naveden kao njegov prvi izdavač, kao i da distribuira članak u svim oblicima i medijima.

⇒ Licenciranje

Objavljeni članci distribuiraju se u skladu sa licencom Creative Commons Autorstvo - Deliti pod istim uslovima 4.0 International (CC BY-SA). Dopušteno je da se delo kopira i distribuira u svim medijima i formatima, da se prerađuje, menja i nadograđuje u bilo koje svrhe, uključujući i komercijalne, pod uslovom da se na pravilan način citiraju njegovi prvobitni autori, postavi link ka originalnoj licenci, naznači da li je delo izmenjeno i da se novo delo objavi pod istom licencom kao i originalno.

Korisnici su pri tome dužni da navedu pun bibliografski opis članka objavljenog u ovom časopisu (autori, naslov rada, naslov časopisa, volumen, sveska, paginacija), kao i njegovu DOI oznaku. U slučaju objavljivanja u elektronskoj formi takođe su dužni da postave HTML link, kako sa originalnim člankom objavljenim u časopisu Selekcija i semenarstvo, tako i sa korišćenom licencom.

Autori mogu da stupaju u zasebne, ugovorne aranžmane za neekskluzivnu distribuciju rada objavljenog u časopisu (npr. postavljanje u institucionalni repozitorijum ili objavljivanje u knjizi), uz navođenje da je rad prvobitno objavljen u ovom časopisu.

⇒ Politika samoarhiviranja

Autorima je dozvoljeno da objavljenu verziju rada deponuju u institucionalni ili tematski repozitorijum ili da je objave na ličnim veb stranicama (uključujući i profile na društvenim mrežama, kao što su ResearchGate, Academia.edu, itd.), na sajtu institucije u kojoj su zaposleni, u bilo koje vreme nakon objavljivanja u časopisu.

Autori su obavezni da pritom navedu pun bibliografski opis članka objavljenog u ovom časopisu (autori, naslov rada, naslov časopisa, volumen, sveska, paginacija) i postave link, kako na DOI oznaku tog članka, tako i na korišćenu licencu.

У складу са Платформом за отворену науку МПНТР, и поред тога што су објавили рад у часопису у отвореном приступу, аутори имају обавезу да рад депонују у институционални репозиторијум. Аутори ће депоновати у репозиторијум **објављену верзију непосредно након објављивања и истовремено ће омогућити отворени приступ у складу са лиценцом дефинисаном у издавачкој политици часописа –**
у овом случају CC BY.

Хибридни отворени приступ – садржај часописа је доступан уз плаћање претплате, а аутори који желе да њихови чланци буду доступни у отвореном приступу плаћају трошкове објављивања



ISSN: 0377-8401

This journal offers authors two choices to publish their research:

Open Access	Subscription
Articles are freely available to both subscribers and the wider public with permitted reuse.	Articles are made available to subscribers as well as developing countries and patient groups through our access programs.
An open access publication fee is payable by authors or their research funder.	No open access publication fee.

User Rights

All articles published gold open access will be immediately and permanently free for everyone to read and download. We offer authors a choice of user licenses, which define the permitted reuse of articles (see https://www.elsevier.com/openaccesslicenses). We are continuously working with our author communities to select the best choice of license options, currently being defined for this journal as follows:
• Creative Commons Attribution-NonCommercial-NoDerivs (CC BY-NC-ND)
• And if you need to comply with your funding body policy you can apply for the CC BY license after your manuscript is accepted for publication.

Gold Open Access Publication Fee

To provide gold open access, this journal has a publication fee which needs to be met by the authors or their research funders for each article published open access. The gold open access publication fee for this journal is **USD 2750**, excluding taxes.

Аутори могу да изаберу да ли ће

- платити трошкове објављивања и омогућити отворени приступ, или
- неће платити трошкове објављивања, па ће приступ имати само читаоци претплаћени на часопис.

Green Open Access (e.g. self-archiving)

Authors can share their research in a variety of different ways and Elsevier has a number of green open access options available. We recommend authors see our green open access page for further information. An author can also self-archive their author manuscript immediately and enable public access from their institution's repository after an embargo period. This is the version that has been accepted for publication and which typically includes author-incorporated changes suggested during submission, peer review and in editor-author communications.

An author is entitled to post the accepted manuscript in their institution's repository and make this public after an embargo period (known as green Open Access). The embargo period for this journal can be found below.

The published journal article cannot be shared publicly, for example on ResearchGate or Academia.edu, to ensure the sustainability of peer-reviewed research in journal publications.

Embargo Period
For subscription articles, an appropriate amount of time is needed for journals to deliver value to subscribing customers before a manuscript becomes available for free to the public. This is called an embargo period and it begins from the date the article is formally published online in its final and fully citable form. Find out more
This journal has an embargo period of 12 months.

Journal:	Animal Feed Science and Technology (ISSN: 0377-8401)
RoMEO:	This is a RoMEO **green** journal
Paid OA:	A paid open access option is **available** for this journal.
Author's Pre-print:	✓ author **can** archive pre-print (ie pre-refereeing)
Author's Post-print:	✓ author **can** archive post-print (ie final draft post-refereeing)
Publisher's Version/PDF:	✗ author **cannot** archive publisher's version/PDF
General Conditions:	• Authors pre-print on any website, including arXiv and RePEC • Author's post-print on author's personal website immediately • Author's post-print on open access repository after an embargo period of 12 months • Permitted deposit due to Funding Body, Institutional and Governmental policy or mandate, may be required to comply with embargo period of 12 months • Author's post-print may be used to update arXiv and RepEC • Publisher's version/PDF cannot be used • Must link to publisher version with DOI • Author's post-print must be released with a Creative Commons Attribution Non-Commercial No Derivatives License
Mandated OA:	Compliance data is available for 57 funders
Paid Open Access:	Open Access
Copyright:	Unleashing the power of academic sharing - Sharing Policy - Sharing and Hosting Policy FAQ - Green open access - Journal Embargo Period List (pdf) - Journal Embargo List for UK Authors - Attaching a User License (pdf) - Funding Body Agreements
Updated:	01-Jul-2016 - Suggest an update for this record
Link to this page:	http://www.sherpa.ac.uk/romeo/issn/0377-8401/
Published by:	Elsevier: **12 months** - *Green Policies in RoMEO*

Ако изаберу прву опцију, аутори треба да депонују у репозиторијум **објављену верзију одмах након објављивања**, и то **у складу са лиценцом дефинисаном у издавачкој политици часописа.**

Ако изаберу другу опцију, примењују се правила која важе за зелени отворени приступ. Према политици часописа, отворени приступ рецензираној верзији може се омогућити тек након 12 месеци.

Лиценце

- Записи у репозиторијуму морају да садрже податак о правима коришћења депонованог садржаја, односно лиценцу.

- Ако је аутор истовремено и носилац ауторских права, услове под којима жели да дистрибуира своје дело одредиће сам (односно, сам ће одабрати лиценцу). Ауторима се препоручује да задрже ауторска права над публикацијама и другим резултатима истраживања кад год је то могуће.

- Ако је аутор пренео права на издавача, приликом депоновања публикације у репозиторијум навешће лиценцу под којом је она објављена. Подаци о лиценци могу се наћи у електронској верзији саме публикације и/или у издавачкој политици на сајту издавача.

- Ако податак о лиценци, односно правима коришћења публикације, нигде није наведен, подразумева се да никаква права коришћења нису дата, односно да су сва права задржана.

- У репозиторијум су интегрисане *Creative Commons* лиценце.

Creative Commons лиценце

CC0 1.0 Universal (CC0 1.0) (https://creativecommons.org/publicdomain/zero/1.0/)
Аутор се одриче свих права и предаје дело у јавни домен. Дозвољено је умножавати, дистрибуирати и јавно саопштавати дело ; прерадити га и користити чак и у комерцијалне сврхе и за то није потребно тражити дозволу.

Attribution – CC BY (https://creativecommons.org/licenses/by/4.0/)
Ауторство – Морају се навести подаци о изворном делу и линк ка лиценци, и мора се нагласити да ли је изворно дело измење но. Дозвољено је умножавати, дистрибуирати и јавно саопштавати дело; прерадити га и користити чак и у комерцијалне сврхе.

Attribution-ShareAlike –CC BY-SA (https://creativecommons.org/licenses/by-sa/4.0/)
Ауторство – Делити под истим условима – Морају се навести подаци о изворном делу и линк ка лиценци, и мора се нагласити да ли је изворно дело измењено. Ако се прерађује изворно дело или се инкорпорира у нову целину, ново дело се мора делити под истом лиценцом. Дозвољено је умножавати, дистрибуирати и јавно саопштавати дело; прерадити га и користити чак и у комерцијалне сврхе.

Attribution-NonCommercial – CC BY-NC (https://creativecommons.org/licenses/by-nc/4.0/)
Ауторство – Некомерцијално – Морају се навести подаци о изворном делу и линк ка лиценци, и мора се нагласити да ли је изворно дело измењено. Материјал се не сме користити у комерцијалне сврхе. Дозвољено је умножавати, дистрибуирати, јавно саопштавати и прерадити дело.

Attribution-NoDerivs – CC BY-ND (https://creativecommons.org/licenses/by-nd/4.0/)
Ауторство – Без прераде – Морају се навести подаци о изворном делу и линк ка лиценци, и мора се нагласити да ли је изворно дело измењено. Ако се прерађује изворно дело или се инкорпорира у нову целину, измењено дело се не сме дистрибуирати. Дозвољено је умножавати и дистрибуирати дело чак и у комерцијалне сврхе.

Attribution-NonCommercial-ShareAlike – CC BY-NC-SA (https://creativecommons.org/licenses/by-nc-sa/4.0/)
Ауторство – Некомерцијално – Делити под истим условима – Морају се навести подаци о изворном делу и линк ка лице нци, и мора се нагласити да ли је изворно дело измењено. Ако се прерађује изворно дело или се инкорпорира у нову целину , ново дело се мора делити под истом лиценцом. Материјал се не сме користити у комерцијалне сврхе. Дозвољено је умножавати, дистрибуирати, јавно саопштавати и прерадити дело.

Attribution-NonCommercial-NoDerivs – CC BY-NC-ND (https://creativecommons.org/licenses/by-nc-nd/4.0/)
Ауторство – Некомерцијално – Без прераде – Морају се навести подаци о изворном делу и линк ка лиценци, и мора се нагласити да ли је изворно дело измењено. Материјал се не сме користити у комерцијалне сврхе. Ако се прерађује изворно дело или се инкорпорира у нову целину, измењено дело се не сме дистрибуирати. Дозвољено је умножавати и дистрибуирати дело у свим медијима и форматима.

Подаци о пројекту и финансијеру истраживања

Пројекти

Ознаке пројеката:

view-source:http://nardus.mpn.gov.rs/repository/projectData.xml

или http://nardus.mpn.gov.rs/repository/projectData.xml (па отворити Page source)

Уноси се кодна ознака која се може наћи на поменутој страни. На пример, ако се ради о пројекту:

Развој производа и технологија које обезбеђују жељено ослобађање лековитих су пстанци из чврстих фармацеутских облика (RS-34007)

Уноси се:

info:eu-repo/grantAgreement/MESTD/Technological Development (TD or TR)/34007/RS//



Датотеке - интегрални текст



Не користити ћирилицу у називу датотеке!

Не користити латинична слова са дијакритицима у називу датотеке!

Избегавати проред (празна места) у називу датотеке.

КРЕИРАЊЕ PDF ДАТОТЕКЕ

MS Word / Open Office: opcija Save as, tip datoteke XPS/PDF

ИЗДВАЈАЊЕ ОДРЕЂЕНОГ БРОЈА СТРАНА ИЗ ПОСТОЈЕЋЕГ PDF ДОКУМЕНТА:

Acrobat Reader, користити опцију Print и дефинисати распон страна које треба издвојити; под Printer изабрати Adobe PDF.

Спајање два PDF документа у једну датотеку (нпр. насловна страна и импресум и текст чланка).

Бесплатни алати на интернету:

http://combinepdf.com/

https://www.ilovepdf.com/merge_pdf

https://smallpdf.com/merge-pdf

https://www.pdfmerge.com/

http://pdfjoiner.com/

- PDF датотека мора да садржи **све библиографске податке** који омогућавају недвосмислену идентификацију депоноване публикације.

- Ако на првој страни чланка из часописа или поглавља у монографији и/или у заглављу нису наведени комплетни подаци, у датотеку треба обавезно укључити и прелиминарне стране матичне публикације (насловну страну, импресум и сл.)

- Ако из било којих разлога није могуће укључити прелиминарне стране, на почетку датотеке треба додати „насловну страну“ на којој ће бити наведени сви библиографски подаци.

Промена лозинке

ФарФаР - Фармацеутски факултет, репозиторијум

О ФарФаР-у

Софтверска платформа репозиторијума прилагођена је савременим стандардима који се примењују у дисеминацији научних публикација и компатибилна је са међународном инфраструктуром у овој области.

Институције

Изаберите институцију ради приказа припадајућих докумената

Pharmacy

Најновије

Antioxidant enzymes expression in lymphocytes of patients undergoing carotid endarterectomy

Obradović, Milan; Zafirović, Sonja; Essack, Magbubah; Dimitrov, Jelena; Živković, Lada; Spremo-Potparević, Biljana; Radak, Đorđe; Bajić, Vladimir B.; Isenović, Esma (Medical Hypotheses, 2020)

Discovery of membrane permeability, pharmacokinetics properties and mechanism of action for analogs of ethylenediamine-n,n′-di-2-(3-cyclohexyl)propionic acid and 1,3-propandiamine-n,n'-di-2-(3-cyclohexyl)propionic acid with antiproliferative activity using In Vitro and In Silico Methods

Tubić, Biljana; Marković, Bojan; Sabo, Tibor (Springer Verlag, 2020)

Подешавања корисничког налога

Претраживање

Комплетан репозиторијум
Институције
Аутори
Наслови
Теме

МОЈ НАЛОГ
Одјава
Профил
Депоновање

КОНТЕКСТ
Креирање групе

АДМИНИСТРАТИВНО
Контролна табла
Статистика
Задаци за уређивање

Ако желите да промените лозинку, унесите нову лозинку (у оба поља) и притисните дугме „Ажурирање профила“.

Идентификуј

Мејл адреса: biblioteka@itn.sanu.ac.rs
Име: *
Ime
Презиме: *
Prezime
Контакт телефон:
Језик:
English

Претплате

Можете се претплатити на колекције да бисте добијали дневна мејл обавештења о новим унесеним радовима. Можете се претплатити на неограничен број колекција. Уместо мејл обавештења, можете пратити и РСС ток који је доступан за све колекције.
Мејл претплате:
(Изаберите колекцију)
Додавање

Безбедност

Можете унети нову лозинку у пољу испод, и потврдити је тако што ћете је опет унети у друго поље. Лозинка треба да садржи најмање шест карактера
Лозинка:
Потврдите поновним уносом:

Ажурирање профила

Ауторизационе групе којима припадате

- Anonymous
- Administrator
- COLLECTION_1_WORKFLOW_STEP_2

Додатне апликације

АПП

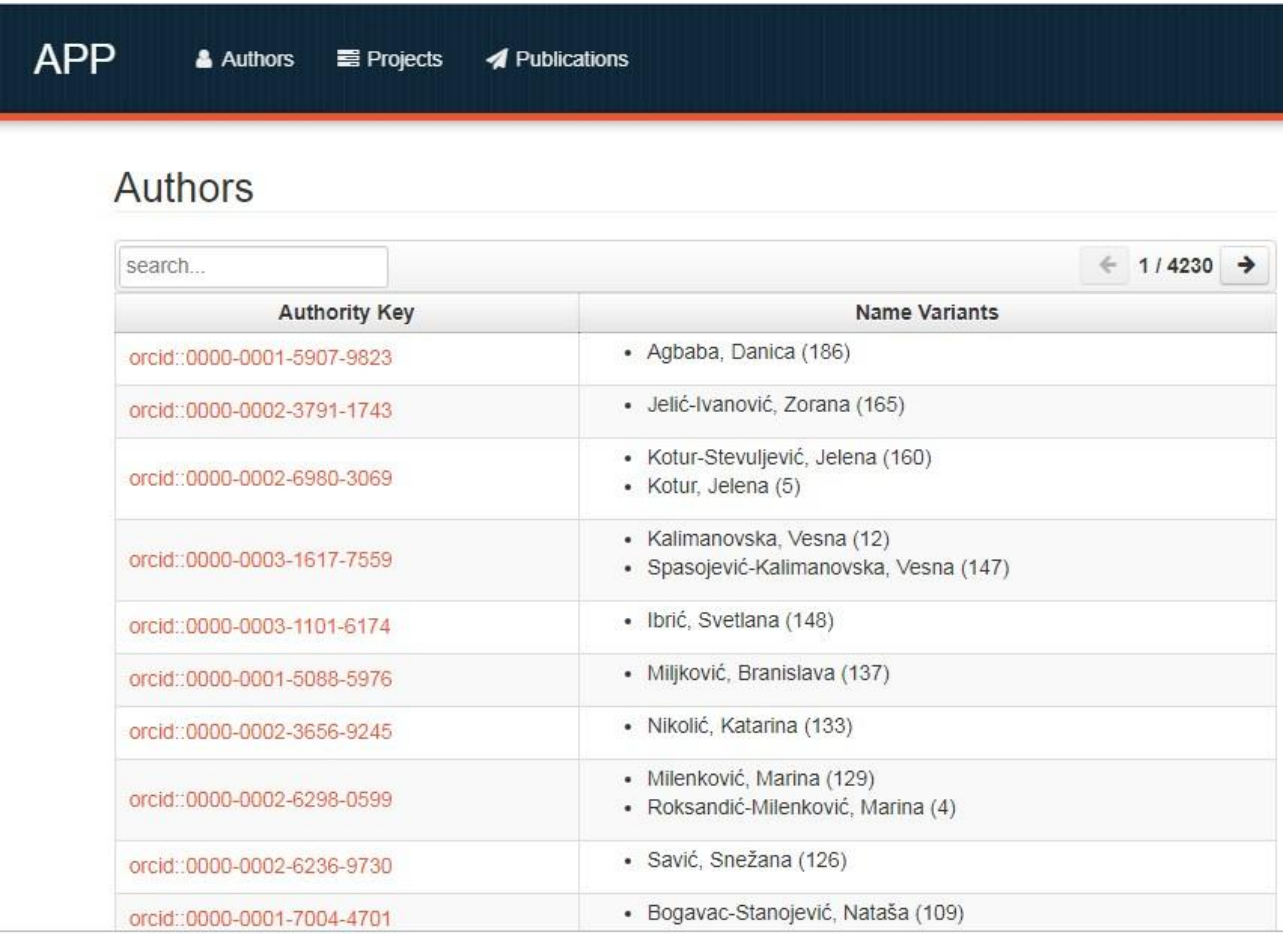

Екстерна апликација која са држи елементе CRIS-а и нуди решење за проблеме који у DSpace-у нису решени на задовољавајући начин.

Јавно је доступна.

http://farfar.pharmacy.bg.ac.rs/APP/

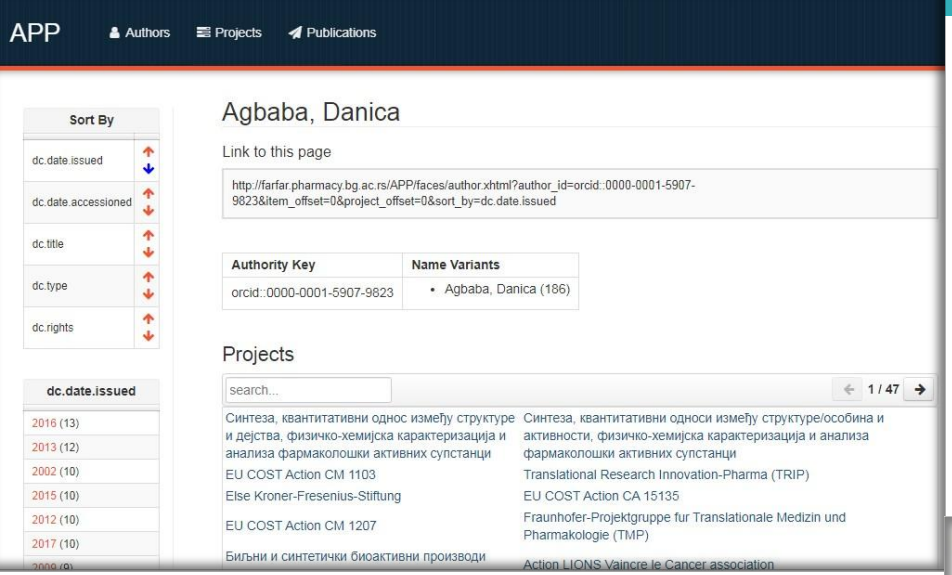

Публикације се могу сортирати по различитим критеријумима, њихов избор се може ограничити на одређени тип, верзију, годину и категорију.

Омогућено је преузимање метаподатака за појединачне публикације и читаве листе у BibTeX и RIS формату. Преузете податке можете да увезете у цитатне менаџере (нпр. JabRef) и даље генеришете библиографије (за личне извештаје или сајт) или их цитирате у публикацијама.

Аутори

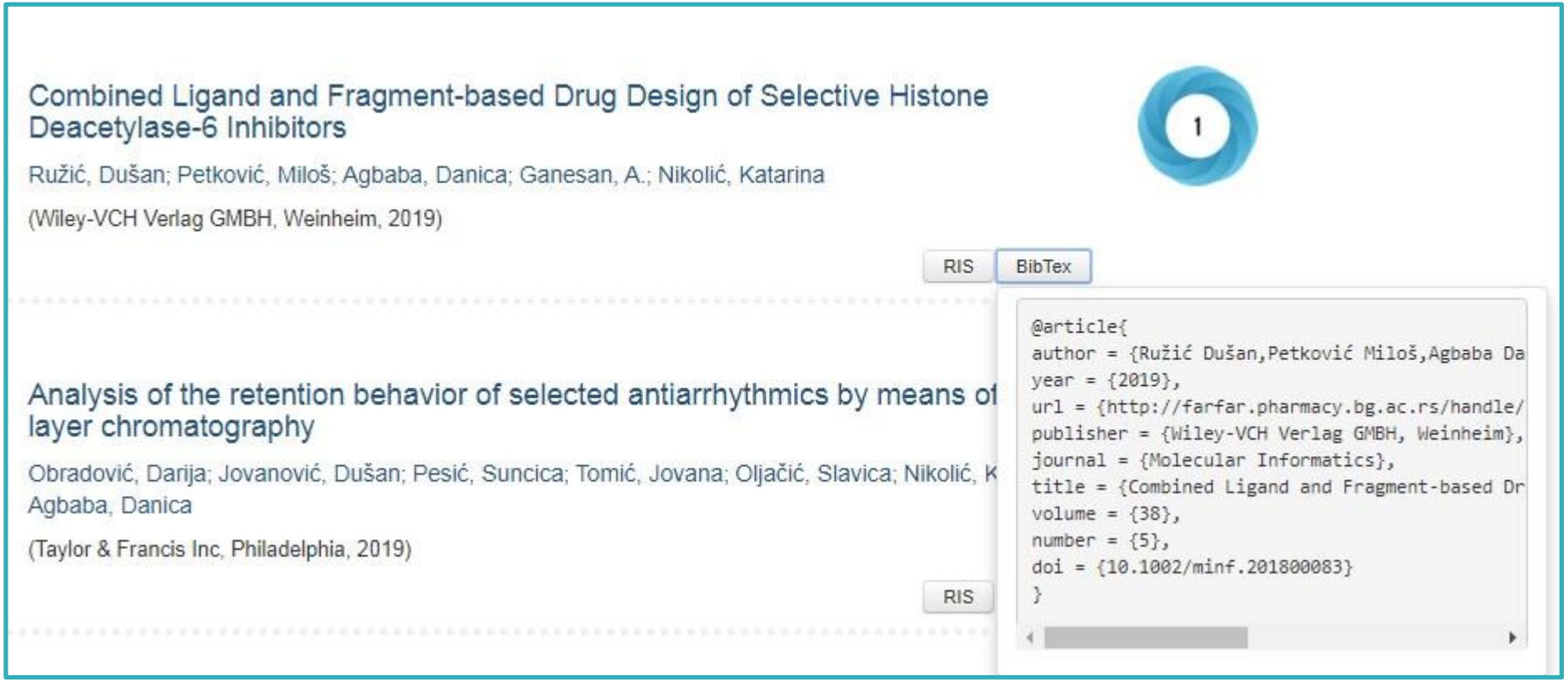

Метаподаци у BibTeX формату могу се преузети и за потребе уноса у Базу истраживача – РИС. Нажалост, РИС за сада подржава овај вид преузимања метаподатака само за радове из часописа, док ФарФаР АПП испоручује метаподатке у овом формату за све типове публикација.

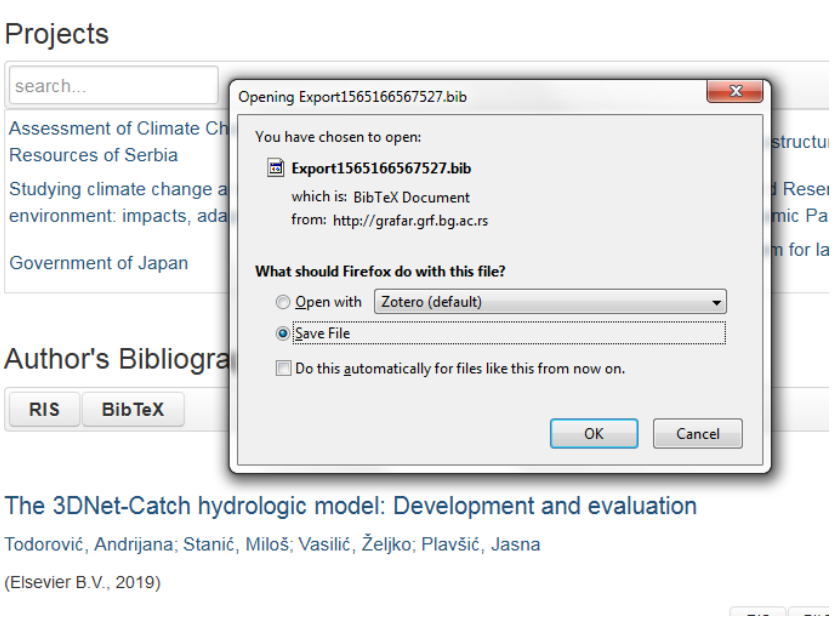

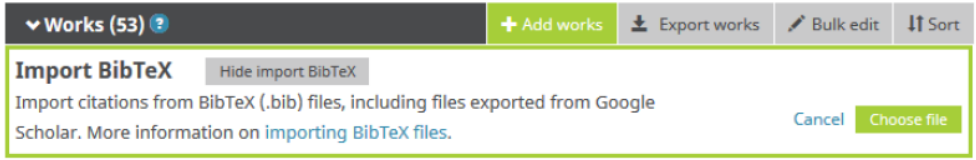

Подржано је и преузимање комплетне листе публикација, као и одређене селекције добијене применом филтера. Изабрани списак публикација можете преузети у RIS или BibTeX формату.

Податке преузете у BibTeX формату можете, између осталог, директно да увезете у свој ORCID профил. На тај начин ORCID профил можете да допуните и публикацијама које се не могу преузети из Scopusa, CrossRef-a и сл.

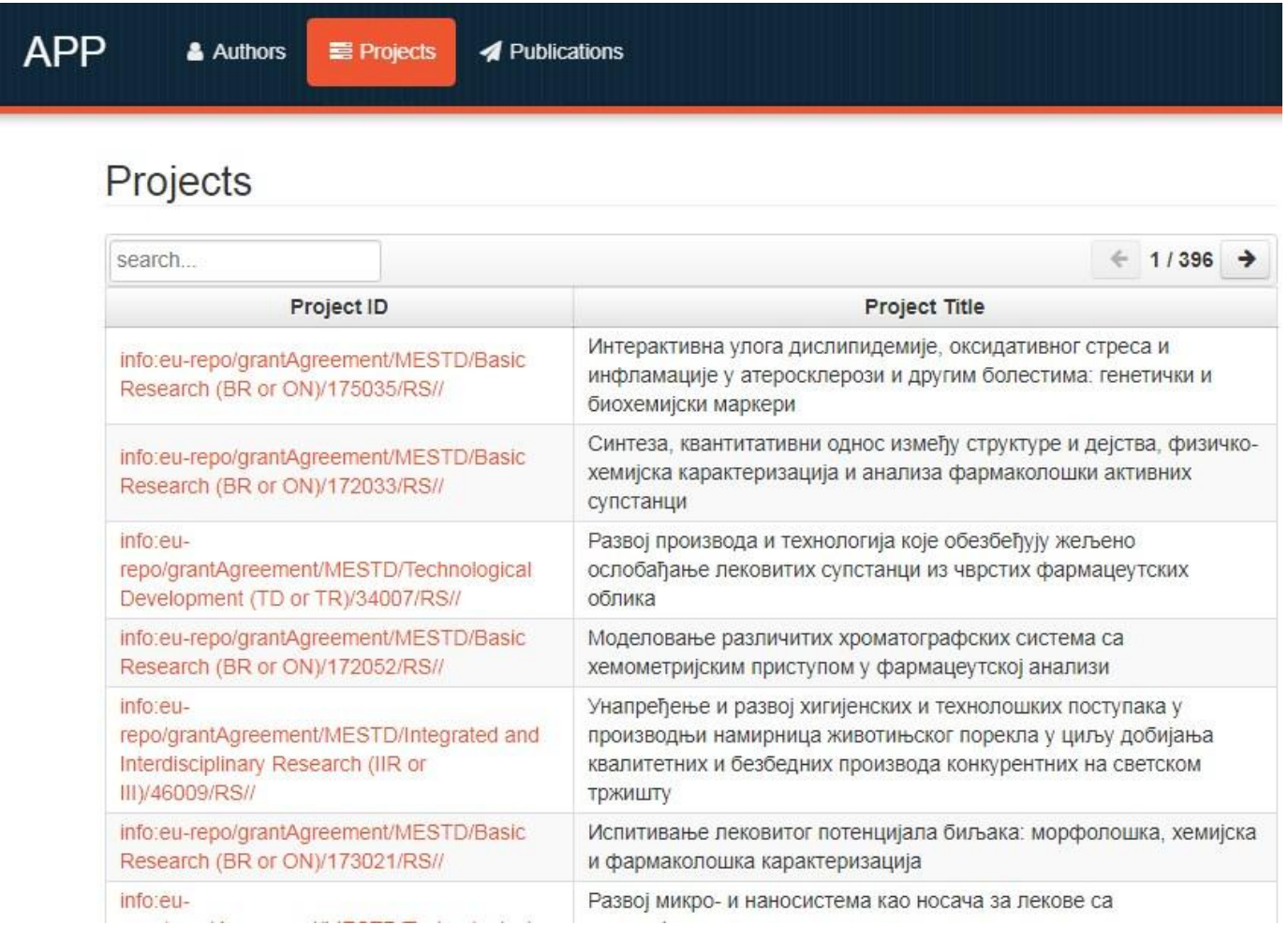

Пројекти

Преглед пројеката и публикација које су њихов резултат.

На листама се приказује само оно што је унесено у репозиторијум!

Ако приликом депоновања публикације није унесен податак о пројекту, публикација се неће појавити на одговарајућем списку!

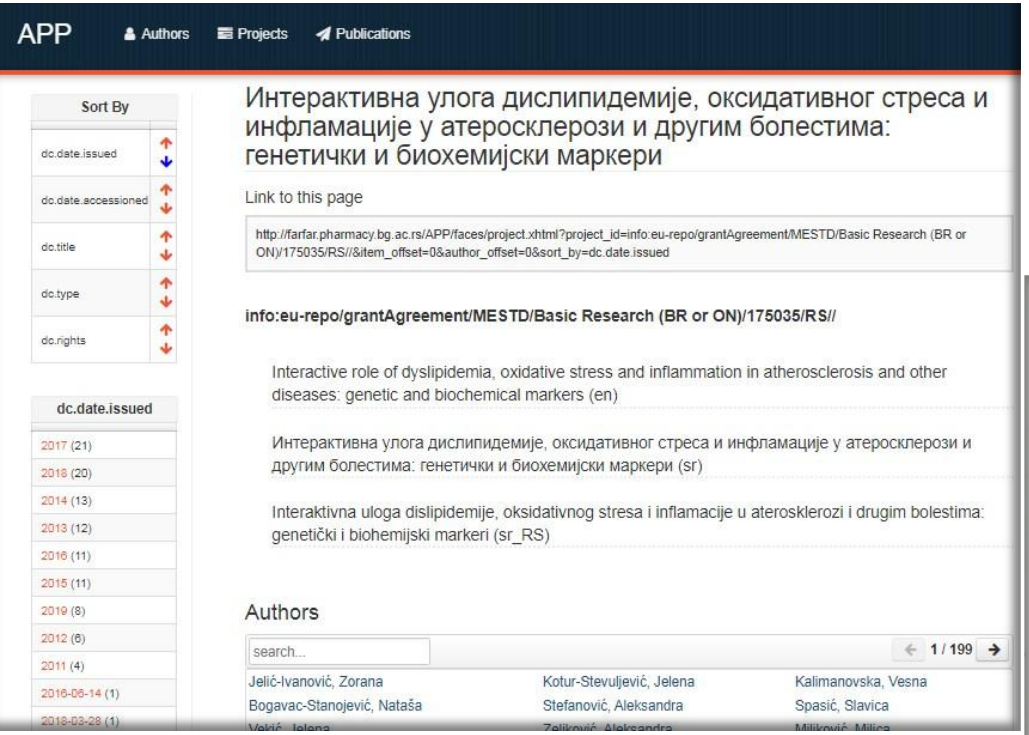
APP
Authors
Projects
Publications
Sort By
dc.date.issued
dc.date.accessioned
dc.title
dc.type
dc.rights
dc.date.issued
2017 (21)
2018 (20)
2014 (13)
2013 (12)
2016 (11)
2015 (11)
2019 (8)
2012 (6)
2011 (4)
2016-06-14 (1)
2018-03-28 (1)
Интерактивна улога дислипидемије, оксидативног стреса и инфламације у атеросклерози и другим болестима: генетички и биохемијски маркери
Link to this page
http://farfar.pharmacy.bg.ac.rs/APP/faces/project.xhtml?project_id=info:eu-repo/grantAgreement/MESTD/Basic Research (BR or ON)/175035/RS//&item_offset=0&author_offset=0&sort_by=dc.date.issued
info:eu-repo/grantAgreement/MESTD/Basic Research (BR or ON)/175035/RS//
Interactive role of dyslipidemia, oxidative stress and inflammation in atherosclerosis and other diseases: genetic and biochemical markers (en)
Интерактивна улога дислипидемије, оксидативног стреса и инфламације у атеросклерози и другим болестима: генетички и биохемијски маркери (sr)
Interaktivna uloga dislipidemije, oksidativnog stresa i inflamacije u aterosklerozi i drugim bolestima: genetički i biohemijski markeri (sr_RS)
Authors
search...
1 / 199
Jelić-Ivanović, Zorana
Kotur-Stevuljević, Jelena
Kalimanovska, Vesna
Bogavac-Stanojević, Nataša
Stefanović, Aleksandra
Spasić, Slavica

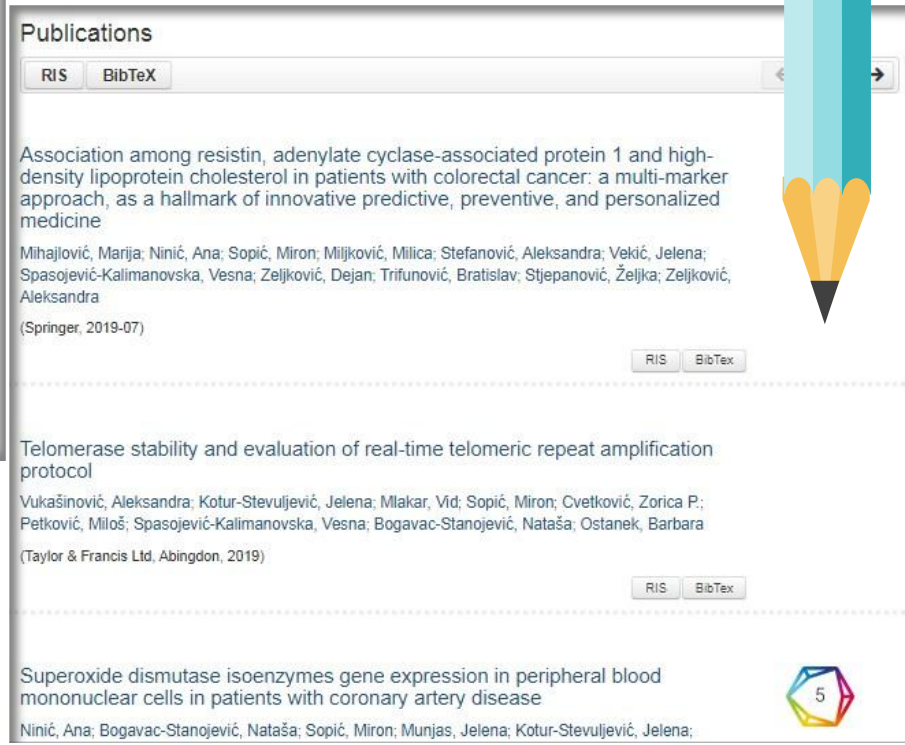
Publications
RIS
BibTeX
Association among resistin, adenylate cyclase-associated protein 1 and high-density lipoprotein cholesterol in patients with colorectal cancer: a multi-marker approach, as a hallmark of innovative predictive, preventive, and personalized medicine
Mihajlović, Marija; Ninić, Ana; Sopić, Miron; Miljković, Milica; Stefanović, Aleksandra; Vekić, Jelena; Spasojević-Kalimanovska, Vesna; Zeljković, Dejan; Trifunović, Bratislav; Stjepanović, Željka; Zeljković, Aleksandra
(Springer, 2019-07)
RIS
BibTex
Telomerase stability and evaluation of real-time telomeric repeat amplification protocol
Vukašinović, Aleksandra; Kotur-Stevuljević, Jelena; Mlakar, Vid; Sopić, Miron; Cvetković, Zorica P.; Petković, Miloš; Spasojević-Kalimanovska, Vesna; Bogavac-Stanojević, Nataša; Ostanek, Barbara
(Taylor & Francis Ltd, Abingdon, 2019)
RIS
BibTex
Superoxide dismutase isoenzymes gene expression in peripheral blood mononuclear cells in patients with coronary artery disease
Ninić, Ana; Bogavac-Stanojević, Nataša; Sopić, Miron; Munjas, Jelena; Kotur-Stevuljević, Jelena;

Публикације

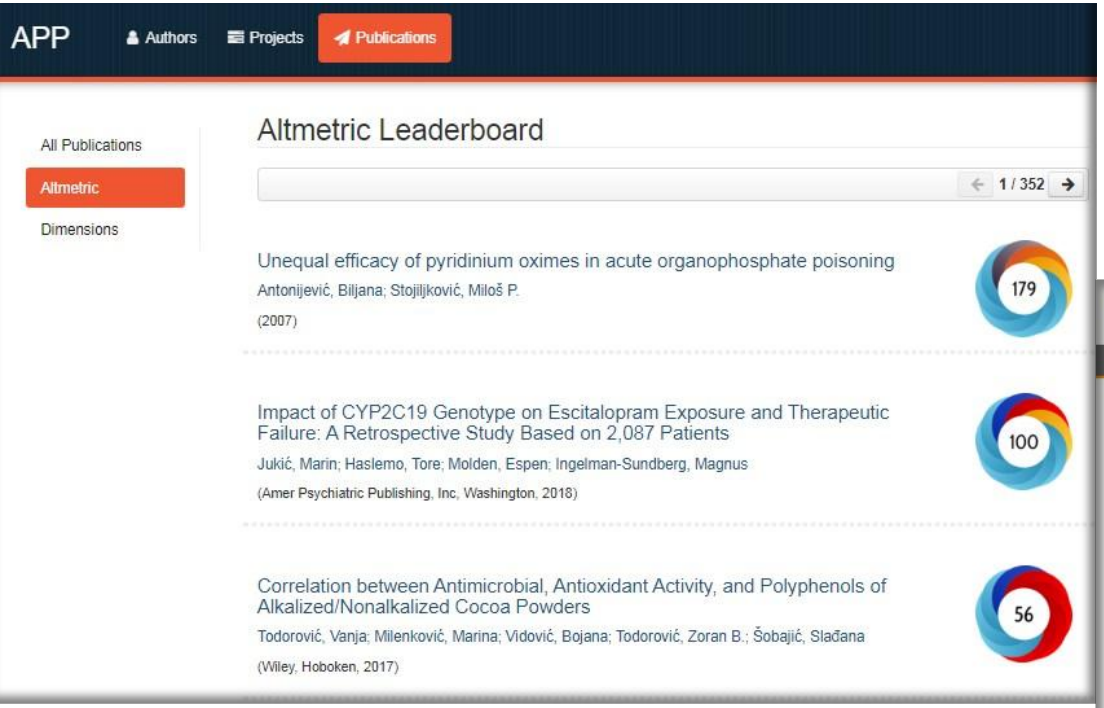

Софтверска платформа је повезана са сервисом *Altmetric.com*. Захваљујући томе, поред DOI ознаке сваког чланка у ФарФаР-у за који постоје *Altmetric* подаци стоји одговарајући графички приказ, док апликација *Публикације* даје листу таквих чланака на једном месту.

Публикације

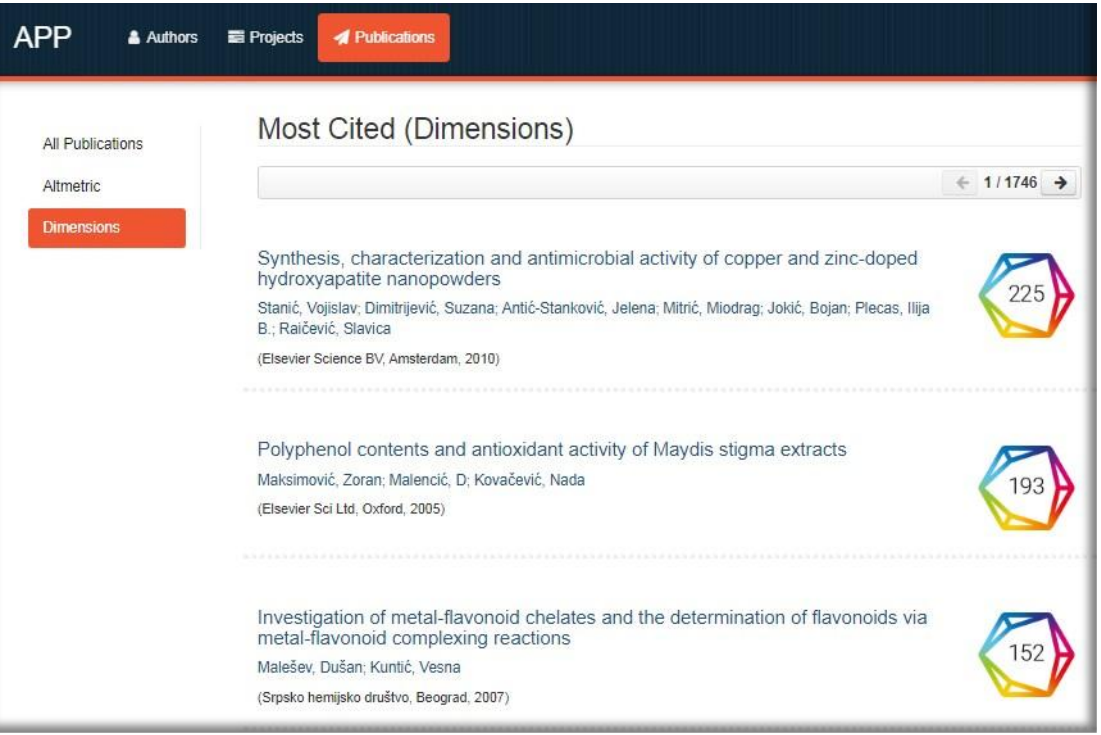

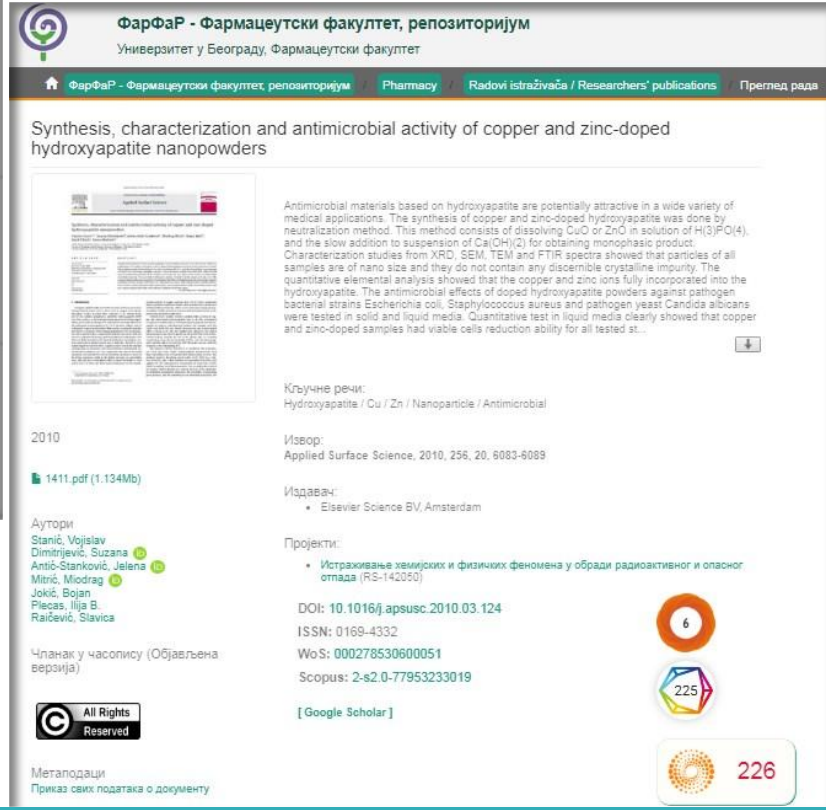

Софтверска платформа је повезана са цитатном базом података *Dimensions*. Захваљујући томе, поред DOI ознаке сваког чланка у ФарФаР-у који је цитиран у радовима индексираним у *Dimensions* стоји одговарајући графички приказ, док апликација *Публикације* даје листу таквих чланака на једном месту.

Интеграција и дисеминација

Подаци о цитираности у Scopus-у

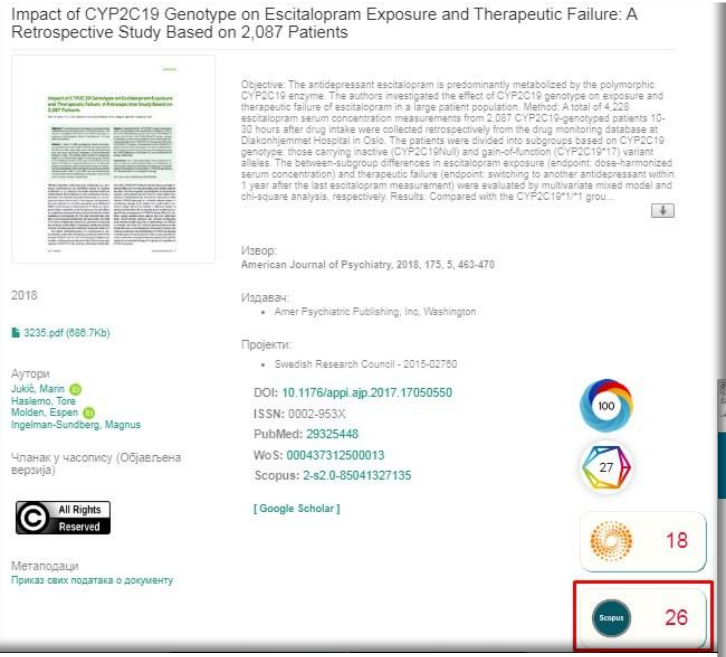

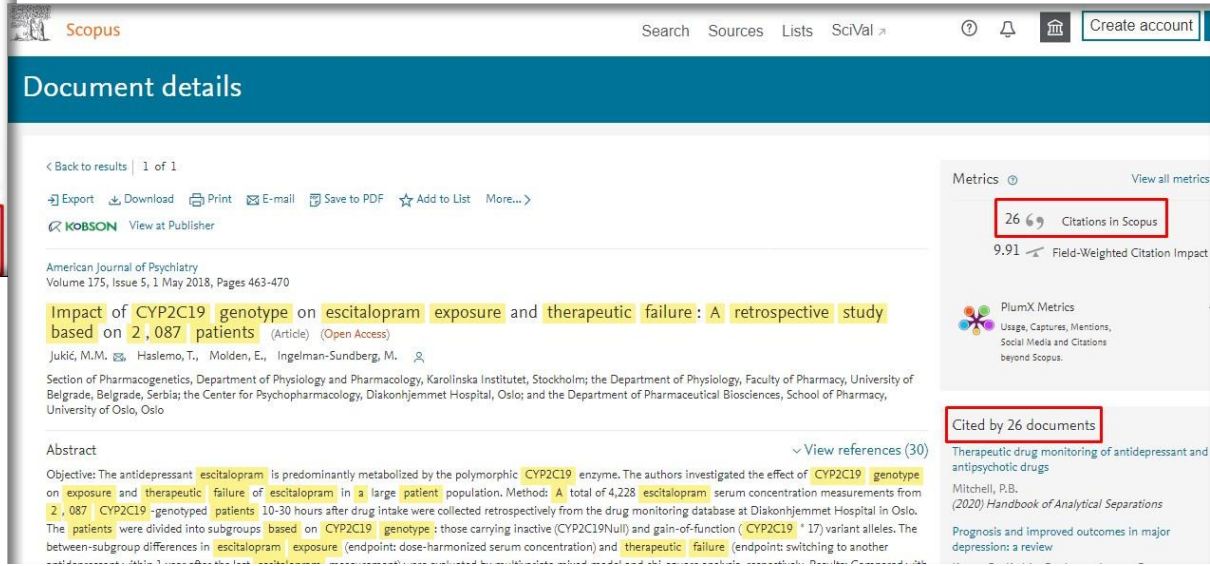

Подаци се ажурирају у реалном времену.

Synthesis, crystal structures and antimicrobial activity of azido and isocyanato Zn(II) complexes with the condensation product of 2-quinolinecarboxaldehyde and Girard's T reagent

Samo za registrovane korisnike

Two Zn(II) complexes with the condensation product of 2-quinolinecarboxaldehyde and trimethylammonium acetohydrazide chloride (Girard's T reagent) (HLCl) and monodentate pseudohalides (azide and cyanate) have been synthesized and characterized by elemental analysis, IR and NMR spectroscopy, and single-crystal X-ray diffraction. In both complexes, the coordination surroundings of the Zn(II) ions consist of a deprotonated hydrazone ligand coordinated through an NNO set of donor atoms and two monodentate pseudohalides (N-3(-) or NCO-) at the remaining coordination sites. The Zn(II) complexes showed low to moderate activity against laboratory control strains of pathogenic bacteria and fungi. [GRAPHICS]

Izvor:
Journal of Coordination Chemistry, 2017, 70, 14, 2425-2435

Izdavač:
- Taylor & Francis Ltd, Abingdon

2017

Projekti:
- Interakcije prirodnih proizvoda, njihovih derivata i kompleksnih jedinjenja sa proteinima i nukleinskim kiselinama (RS-172055)

Autori
Romanović, Mima C.

OpenAIRE EXPLORE SEARCH

Synthesis, crystal structures and antimicrobial activity of azido and isocyanato Zn(II) complexes with the condensation product of 2-quinolinecarboxaldehyde and Girard's T reagent

ARTICLE RESTRICTED

Romanović, Mima C.; Cobeljić, Božidar; Pevec, Andrej; Turel, Iztok; Anđelković, Katarina; Milenković, Marina; Radanović, Dušanka; Belošević, Svetlana; Milenković, Milica;
(2017)

Publisher: Taylor & Francis Ltd, Abingdon
Related identifiers: doi: 10.1080/00958972.2017.1343945

OpenAIRE EXPLORE SEARCH DEPOSIT LINK CONTENT PROVIDERS

Advanced search

Interactions of natural products, their derivatives and coordination compounds w

(CSV)

Results per page: 10

Sort by: Relevance

Filters

116 publications, page 1 of 12

1 2 3 4 5

Keywords: ×Interactions of natural products, their derivatives and coordination compounds with proteins and nucleic acids

Funder (2)

Ministry of Ed... (116)

Synthesis, characterization and antimicrobial activity of beta-aminovinylphosphonium salts derived from aromatic amino acids

ARTICLE RESTRICTED

Borodkin, Sergey A.; Popov, Leonid D.; Milenković, Milica R.; Milenković, Marina; Belosević, Svetlana; Anđelković, Katarina K.; Tsaturyan, Arshak A.; Shcherbakov, Igor N.;
(2017)

BASE

Login English

Basic search Advanced search Browsing Search history

Entire Document url:farfar.pharmacy.bg.ac.rs country:rs

Verbatim search Additional word forms Multi-lingual search

Boost open access documents

3,465 hits in 154,864,629 documents

1. Optimal conditions for extraction and simultaneous determination of sulfamethoxazole and trimethoprim in pharmaceuticals by micellar electrokinetic capillary chromatography

Author:	Injac, Rade [claim] ; Kac, Javor [claim] ; Karljiković-Rajić, Katarina [claim] ; Štrukelj, Borut [claim]
Description:	A micellar electrokinetic capillary chromatography was performed at 25 degrees C and 30 kV (under pressure of 15 mbar), with 30 mM berate buffer (pH 9.0), 60 mM sodium dodecysulfate, and 10% (v/v) ethanol as background electrolyte for the determin...
Publisher:	Food & Drug Adminstration, Taipei
Year of Publication:	2008
Source:	Journal of Food and Drug Analysis
Document Type:	article ; publishedVersion ; [Article contribution]
Content Provider:	FarFaR - Pharmacy Repository (Univ. of Belgrade, Fac. of Pharmacy)

Detail View | Email this | Add to Favorites | Check in Google Scholar | Export Record

Sort Your Results

Relevance

Refine Search Result

Author

Subject

Year of Publication

Content Provider

Language

Document Type

Access

Terms of Re-use

Unpaywall (https://unpaywall.org/products/extension)

Бесплатна апликација, додатак за Chrome i Firefox помаже у проналажењу садржаја у отвореном приступу.

Сервис Unpaywall преузима податке директно из институционалног репозиторијума.

Доступан је рецензирани рукопис рада

Web of Science InCites Journal Citation Reports Essential Science Indicators EndNote Publons Kopernio

Web of Science

Search Search Results Tools Searc

Free Accepted Article From Repository | Look Up Full Text | Full Text from Publisher | Export... | Add to Marked List

Optimization of Chromatographic Separation of Acetylsalicylic Acid, Amlodipine, I Amlodipine, and Atenolol in Hydrophilic Interaction Liquid Chromatography Empl Methodology

By: Tumpa, AR (Tumpa, Anja R.)[1]; Rakic, TM (Rakic, Tijana M.)[1]; Jovanovic, MM (Jovanovic, Marko M.)[1]; Jancic-Stojanov Biljana S.)[1]

JOURNAL OF LIQUID CHROMATOGRAPHY & RELATED TECHNOLOGIES
Volume: 38 **Issue:** 16 **Pages:** 1555-1560
DOI: 10.1080/10826076.2015.1077863
Published: OCT 2 2015
Document Type: Article
View Journal Impact

Abstract

farfar.pharmacy.bg.ac.rs/bitstream/handle/123456789/3443/Optimization_of_Chromatographic_acc_2015.pdf?sequence=1&isAllowed=y



Taylor & Francis

Journal of Liquid Chromatography & Related Technologies

ISSN: 1082-6076 (Print) 1520-572X (Online) Journal homepage: http://www.tandfonline.com/loi/ljlc20

Optimization of Chromatographic Separation of Acetylsalicylic Acid, Amlodipine, Impurity A of Amlodipine and Atenolol in Hydrophilic Interaction Liquid Chromatography Employing Doe Methodology

Anja R. Tumpa, Tijana M. Rakić, Marko M. Jovanović & Biljana S. Jančić-Stojanović

To cite this article: Anja R. Tumpa, Tijana M. Rakić, Marko M. Jovanović & Biljana S. Jančić-Stojanović (2015): Optimization of Chromatographic Separation of Acetylsalicylic Acid, Amlodipine, Impurity A of Amlodipine and Atenolol in Hydrophilic Interaction Liquid Chromatography Employing Doe Methodology, Journal of Liquid Chromatography & Related Technologies, DOI: 10.1080/10826076.2015.1077863

To link to this article: http://dx.doi.org/10.1080/10826076.2015.1077863

Accepted online: 17 Aug 2015.

Google Академик

Чланци

Било када
Од 2019.
Од 2018.
Од 2015.
Прилагођени опсег...

Сортирај према значају
Сортирај према датуму

укључи патенте
укључи цитате

Optimization of chromatographic separation of acetylsalicylic acid, amlodipine, impurity a of amlodipine, and atenolol in hydrophilic interaction liquid chromatography …
AR Tumpa, TM Rakić, MM Jovanović… - Journal of Liquid …, 2015 - Taylor & Francis
The retention behavior of substances in hydrophilic interaction liquid chromatography (HILIC) is difficult to predict. Mixture investigated in this paper consists of acetylsalicylic acid, amlodipine, impurity A of amlodipine, and atenolol, a very often used combination in treatment of some cardiovascular diseases. Retention behavior dependence on the most influential chromatographic factors is described by mathematical models, with the special emphasis on pH of the mobile phase. D-optimal design is applied to generate more complex …
☆ 99 3 пута наведен Сродни чланци Све верзије (2)

[PDF] bg.ac.rs

Приказан је најбољи резултат за ову претрагу. Прикажи све резул

Javno dostupan recenzirani rukopis u repozitoriju (istekao je embargo period)

Google Академик site:farfar.pharmacy.bg.ac.rs

Чланци

Око 955 резултата (0,04 сек)

Било када
Од 2019.
Од 2018.
Од 2015.
Прилагођени опсег...

Сортирај према значају
Сортирај према датуму

укључи патенте
укључи цитате

Направи обавештење

Rp-HPLC determination of vitamins, folic acid and B12 in multivitamin tablets
R Amidžić, J Brborić, O Čudina… - Journal of the Serbian …, 2005 - farfar.pharmacy.bg.ac.rs
Za istovremeno određivanje vitamina B-kompleksa, tiamin-hlorida-hidrohlorida (B1), nikotinamida (B3), piridoksin-hidrohlorida (B6) i folne kiseline u Pentovit® tabletama primenjena je i validirana jednostavna i osetqiva metoda reverzno-fazne jon-par tečne …
☆ 99 94 puta naveden Srodni članci Sve verzije (10) »
[PDF] bg.ac.rs

Variations in essential oil yields and compositions of Salvia officinalis (Lamiaceae) at different developmental stages
B Lakušić, M Ristić, V Slavkovska… - Botanica …, 2013 - farfar.pharmacy.bg.ac.rs
Variations in the yield and composition of essential oil of Dalmatian sage (Salvia officinalis L., Lamiaceae) in various stages of development were analyzed in two individuals (= genotypes) of different geographic origin. Both plants have been successfully grown ten …
☆ 99 40 puta naveden Srodni članci Sve verzije (4) »
[PDF] bg.ac.rs

An overview of the optical and electrochemical methods for detection of DNA-drug interactions
M Aleksić, V Kapetanović - Acta Chimica Slovenica, 2014 - farfar.pharmacy.bg.ac.rs
A large number of inorganic and organic compounds is able to bind to DNA and form complexes. Among them, drugs are very important, especially chemotherapeutics. This paper presents the overview of DNA structural characteristics and types of interactions …
☆ 99 40 puta naveden Srodni članci Sve verzije (4) »
[PDF] bg.ac.rs

Rheological and droplet size analysis of W/O/W multiple emulsions containing low concentrations of polymeric emulsifiers
D Vasiljević, J Parojčić… - Journal of the Serbian …, 2009 - farfar.pharmacy.bg.ac.rs
Multiple emulsions are complex dispersion systems which have many potential applications in pharmaceutics, cosmetics and the food industry. In practice, however, significant problems may arise because of their thermodynamic instability. In this study, W/O/W multiple emulsion …
☆ 99 34 puta naveden Srodni članci Sve verzije (9) »
[PDF] bg.ac.rs

farfar.pharmacy.bg.ac.rs/bitstream/handle/123456789



Taylor & Francis

Journal of Liquid Chromatography & Related Technologies

ISSN: 1082-6076 (Print) 1520-572X (Online) Journal homepage: http://www.tandfonline.com/loi/ljlc20

Optimization of Chromatographic Separation of Acetylsalicylic Acid, Amlodipine, Impurity A of Amlodipine and Atenolol in Hydrophilic Interaction Liquid Chromatography Employing Doe Methodology

Anja R. Tumpa, Tijana M. Rakić, Marko M. Jovanović & Biljana S. Jančić-Stojanović

To cite this article: Anja R. Tumpa, Tijana M. Rakić, Marko M. Jovanović & Biljana S. Jančić-Stojanović (2015): Optimization of Chromatographic Separation of Acetylsalicylic Acid, Amlodipine, Impurity A of Amlodipine and Atenolol in Hydrophilic Interaction Liquid Chromatography Employing Doe Methodology, Journal of Liquid Chromatography & Related Technologies, DOI: 10.1080/10826076.2015.1077863

To link to this article: http://dx.doi.org/10.1080/10826076.2015.1077863

Accepted online: 17 Aug 2015.

https://www.worldcat.org

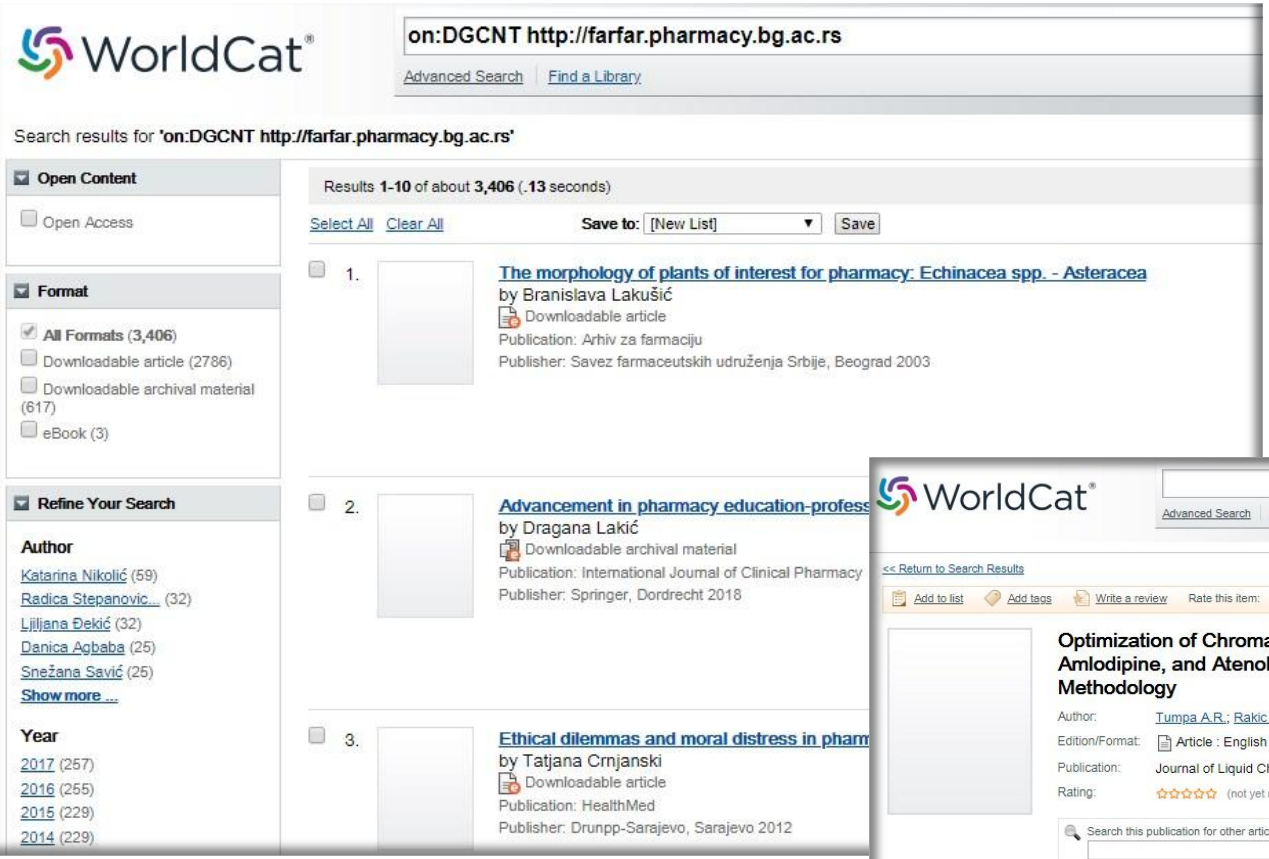

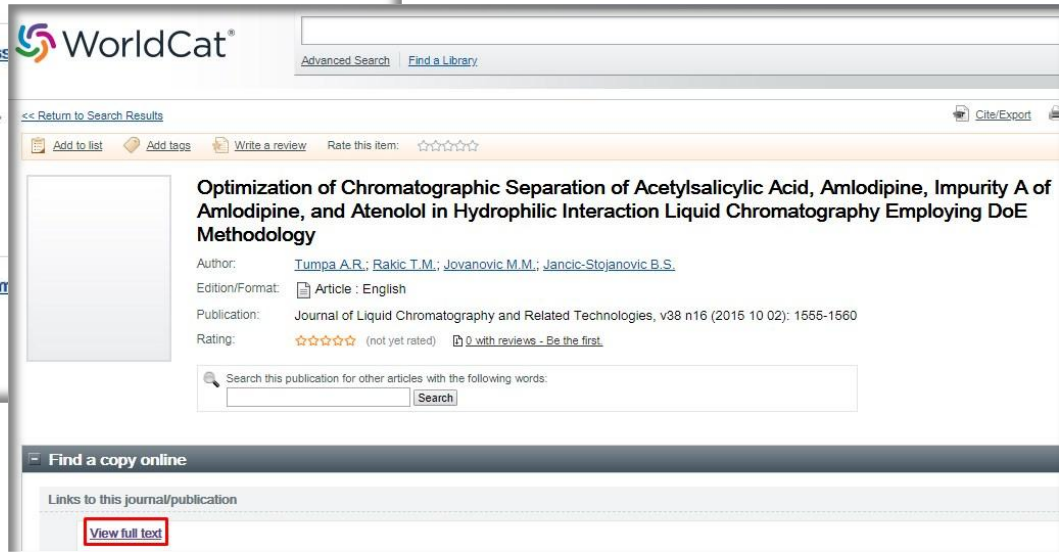

Stefan Denda

ORCID ID
orcid.org/0000-0001-5556-9980

Print view

Country
Serbia

Keywords
social geography, tourism geography, medical geography, life quality research

Websites
Institutional website

Повезивање публикација депонованих у репозиторијум и ORCID профила

У институционални репозиторијум су депоноване публикације које нису доступне online, затим су подаци о њима извезени у BibTeX формату и увезени у ORCID.

На овај начин истраживачи могу да формирају своју комплетну библиографију у оквиру ORCID профила, што је посебно значајно за младе истраживаче који још увек немају радове у међународним часописима и истраживаче у области хуманистичких наука, који углавном објављују радове у зборницима и часописима који се не индексирају у WoS-у и Scopusu.

Works (17) Sort

The North Atlantic Oscilation (NAO), The Arctic Oscilation (AO) and Forest Fires in Lithuania
2017 | book
ISBN: 9788663050624
URL: http://dais.sanu.ac.rs/handle/123456789/1073
Source: Stefan Denda Preferred source

Indicators of competitiveness in tourism: Case of Serbia, Montenegro and FYR Macedonia
2016 | book
ISBN: 9788689949094
URL: http://dais.sanu.ac.rs/handle/123456789/1075
Source: Stefan Denda Preferred source

Proizvodnja i robna razmena grožđa i vina: stanje u svetu i Srbiji (šumadijski region)
Agroekonomika
2016 | journal-article
URL: http://dais.sanu.ac.rs/handle/123456789/1065
Source: Stefan Denda Preferred source

Protected natural assets as a tourist offer of Belgrade
2016 | book
ISBN: 9788683573844
URL: http://dais.sanu.ac.rs/handle/123456789/1074
Source: Stefan Denda Preferred source

Transformation of hotel offer in the Serbian spa resorts: Present state and perspectives
Programme / HOTELPLAN 2016: The Sixth International Bienial Congress: Hospitality and Tourism – Interdisciplinary Approach, The Collece of Hotel Management, Belgrade, Serbia, November 4th, 2016
2016 | journal-article
URL: http://dais.sanu.ac.rs/handle/123456789/1072
Source: Stefan Denda Preferred source

Додатне информације у библиотеци Фармацеутског факултета или путем електронске поште на anadj@chem.bg.ac.rs – Ана Ђорђевић